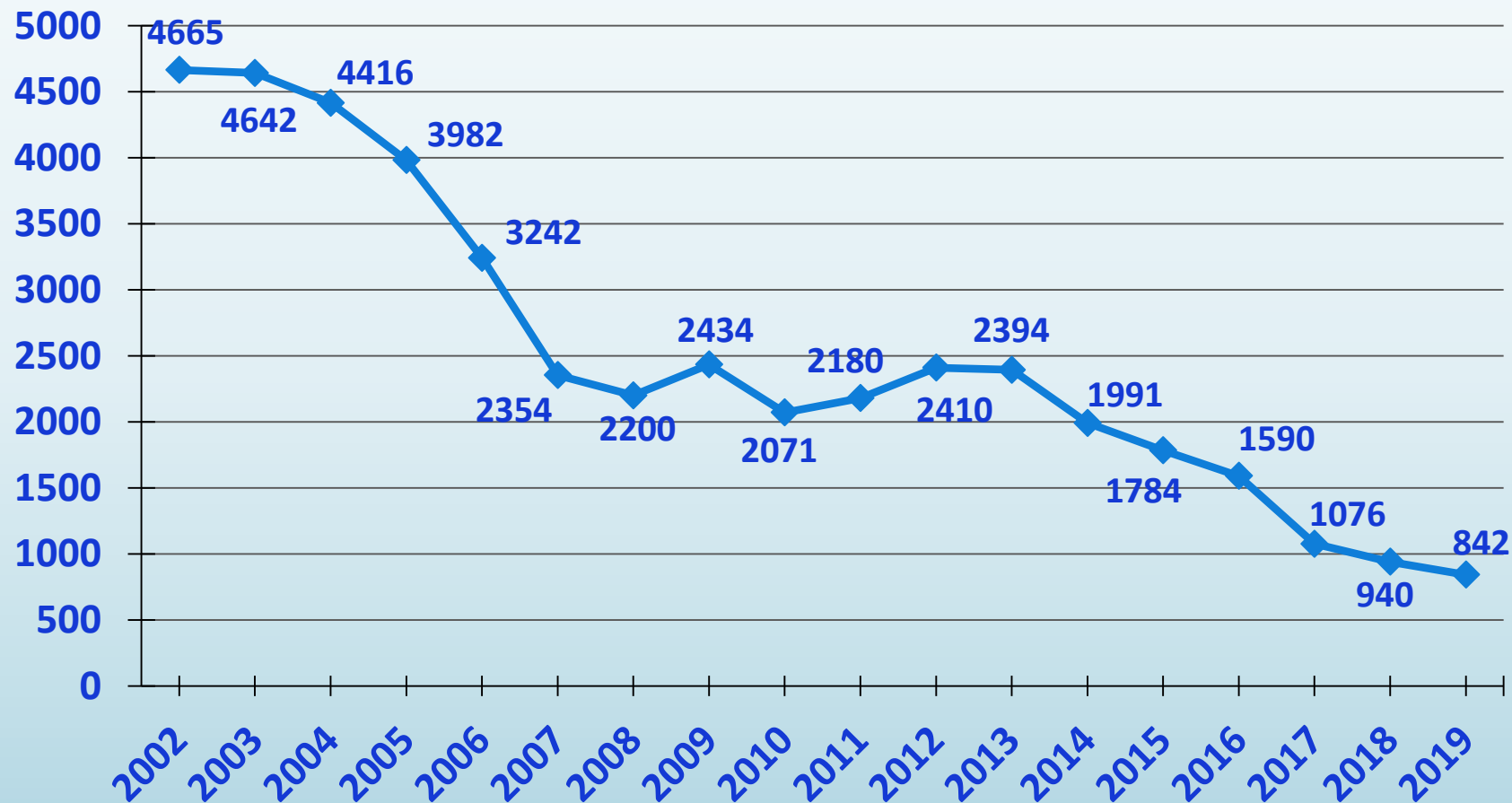


POWIATOWY URZĄD PRACY W GOŁDAPI

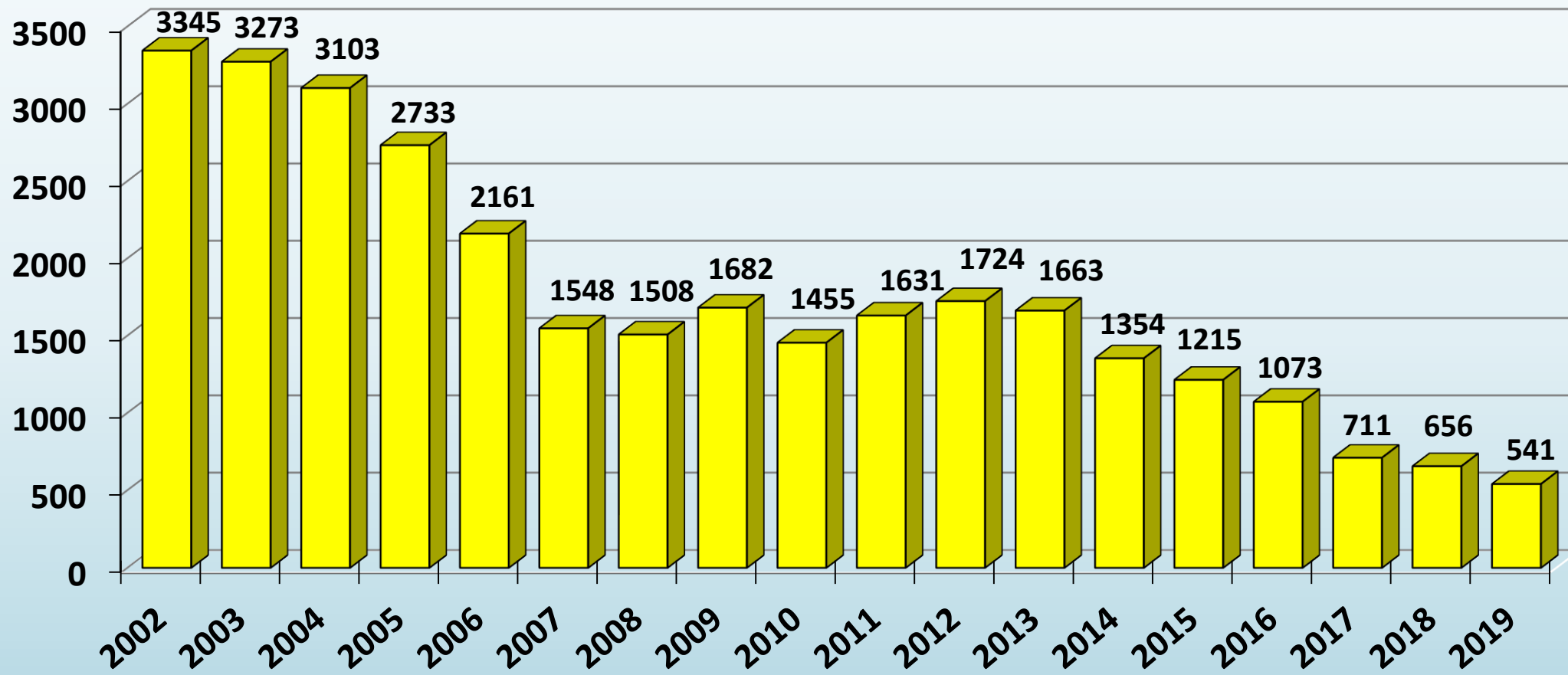
***SPRAWOZDANIE Z DZIAŁALNOŚCI
POWIATOWEGO URZĘDU PRACY
W GOŁDAPI W 2019 R.***

Luty 2020

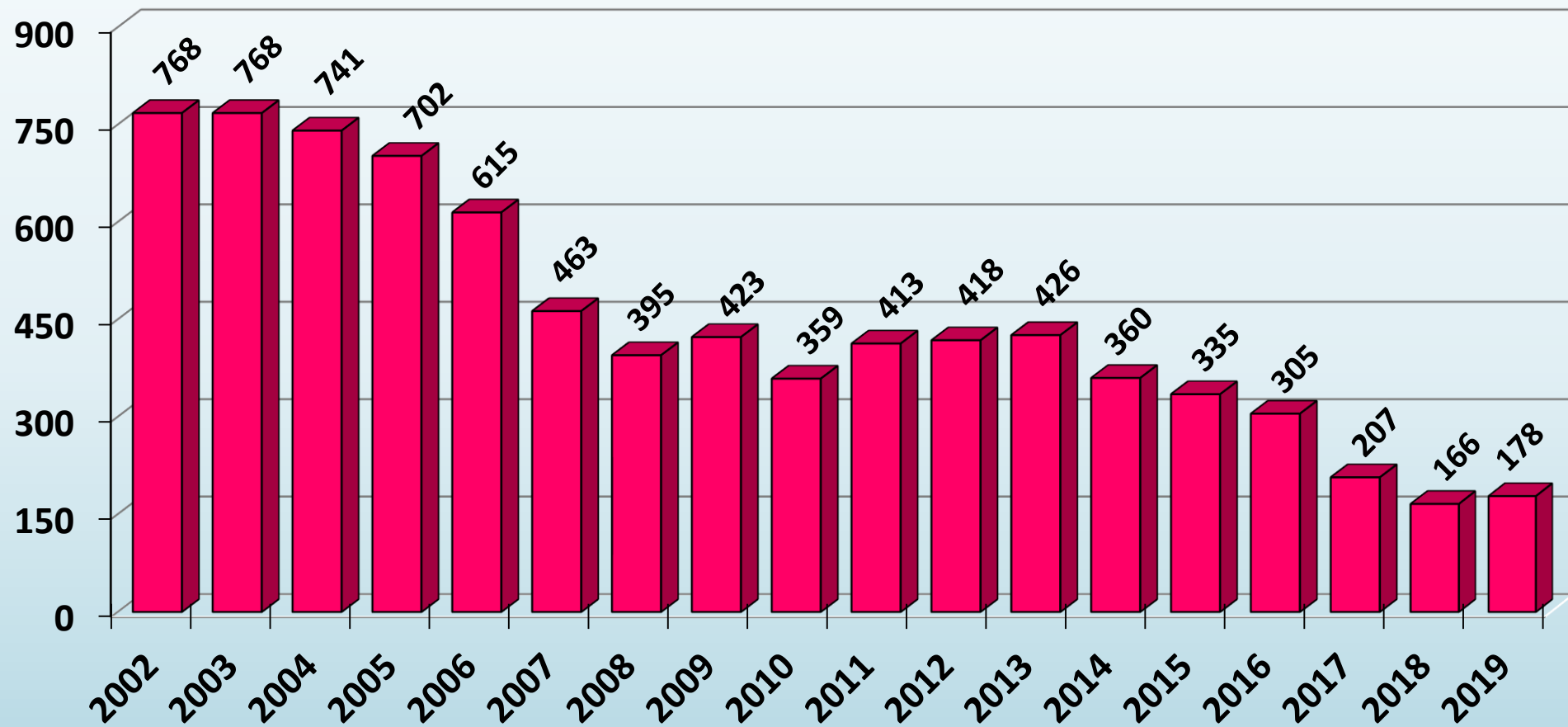
Bezrobotni w powiecie gołdapskim w latach 2002-2019 (stan na 31 grudnia)



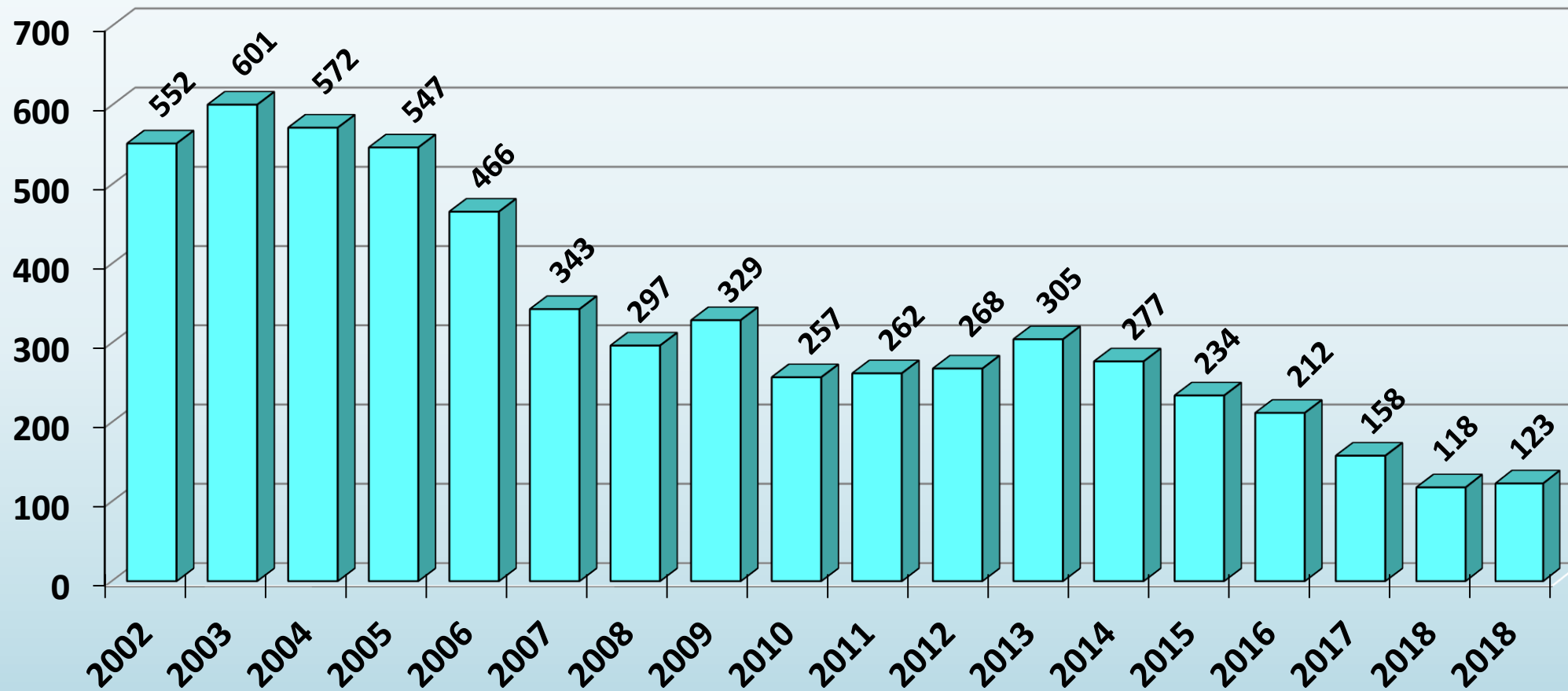
Bezrobotni w gminie Gołdap w latach 2002-2019 (stan na 31 grudnia)




Bezrobotni w gminie Banie Mazurskie w latach 2002-2019 (stan na 31 grudnia)



Bezrobotni w gminie Dubeninki w latach 2002-2019 (stan na 31 grudnia)

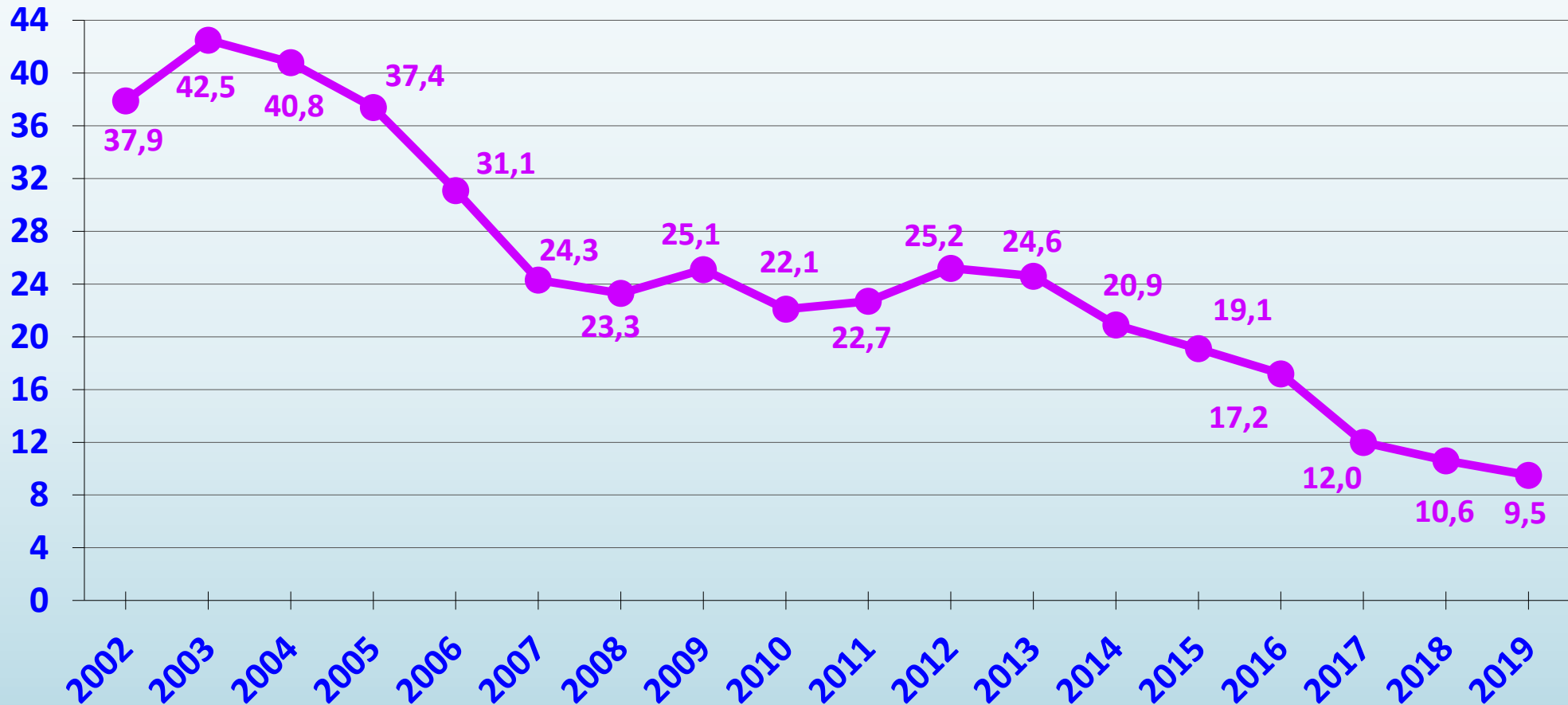


Stopa bezrobocia w województwie warmińsko-mazurskim wg stanu na koniec 2019 r.

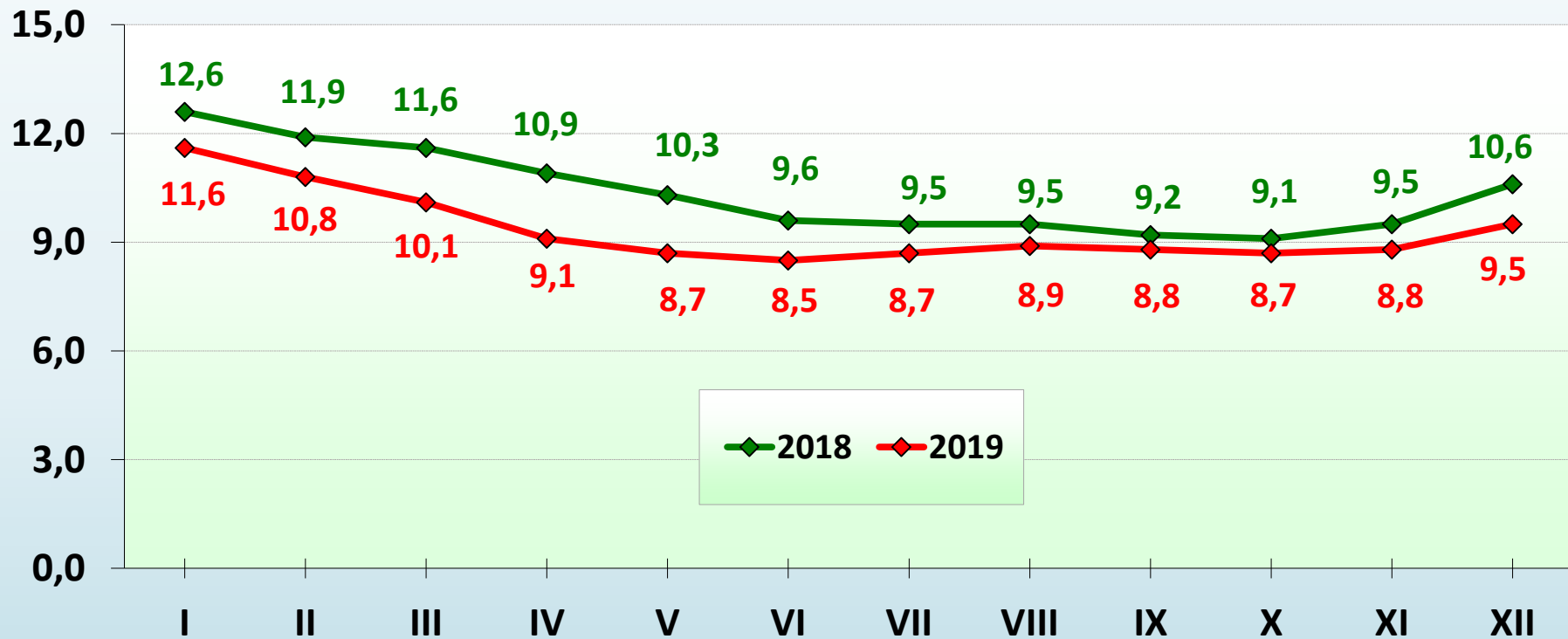


powiat gołdapski: 9,5%
województwo warmińsko-mazurskie: 9,0%
Polska: 5,2%

Stopa bezrobocia w powiecie gołdapskim w latach 2002-2019 (stan na 31 grudnia)

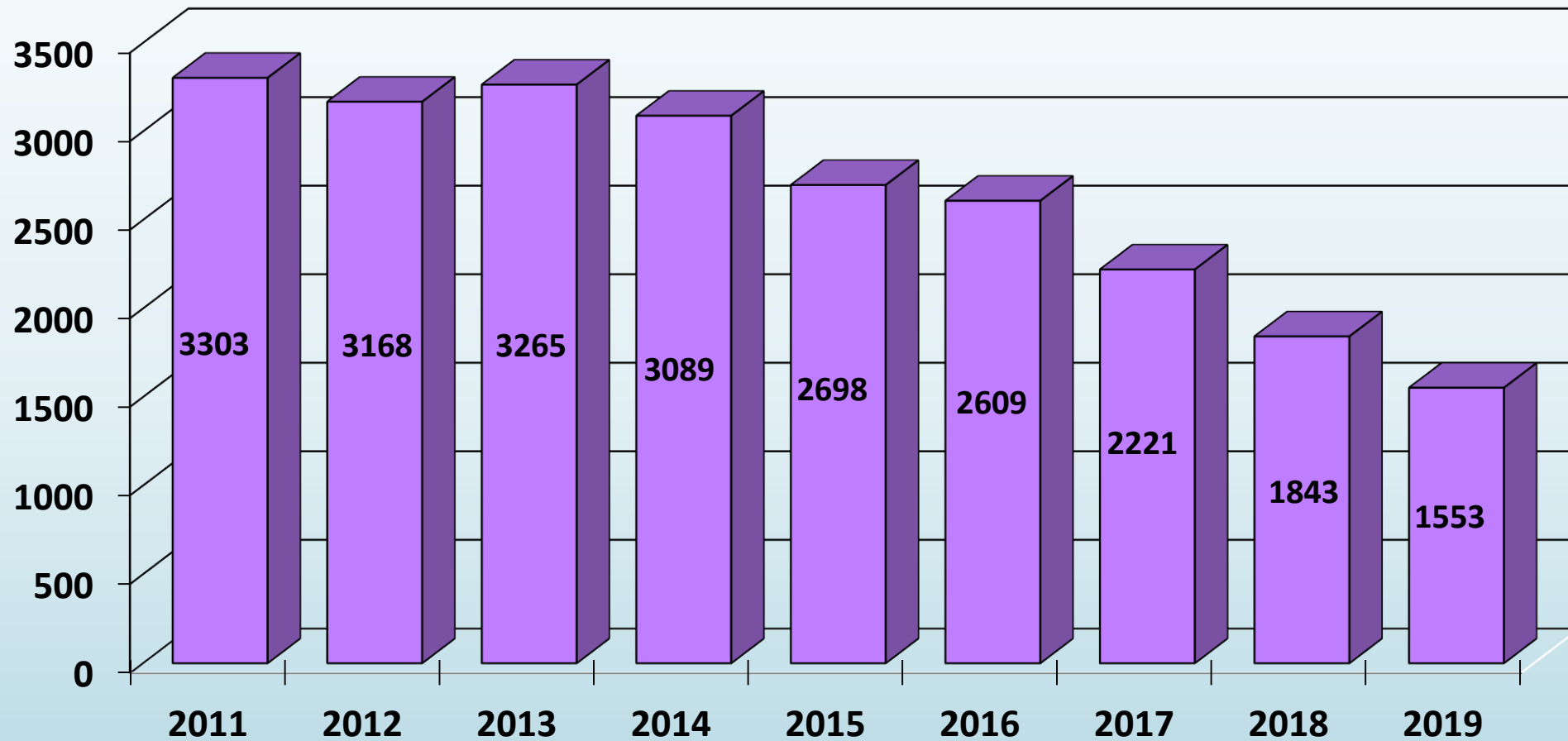


Stopa bezrobocia w powiecie gołdapskim w poszczególnych miesiącach 2018 i 2019 r.

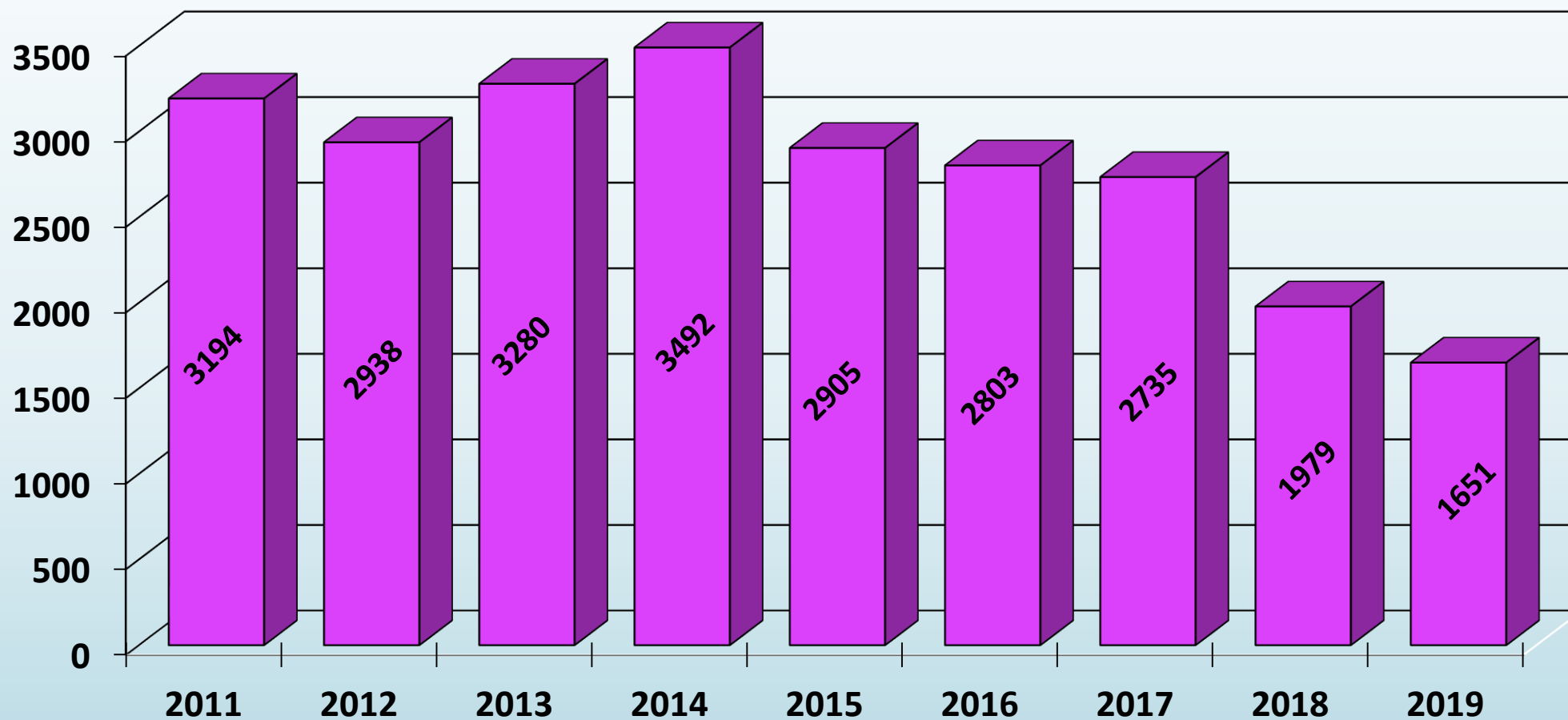


Dynamika spadku w 2019 r. : 3,1 pkt. proc.

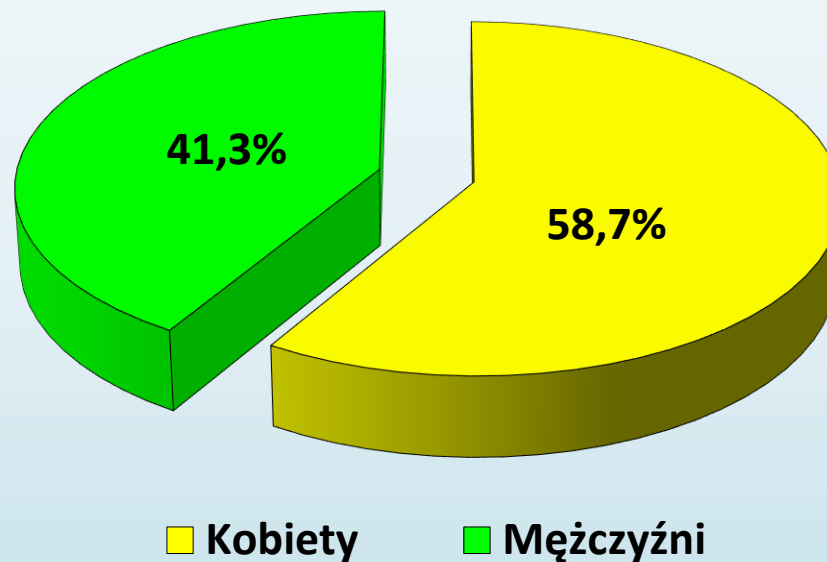
Bezrobotni zarejestrowani w latach 2011-2019 (napływ)



Bezrobotni wyrejestrowani w latach 2011-2019 (odpływ)

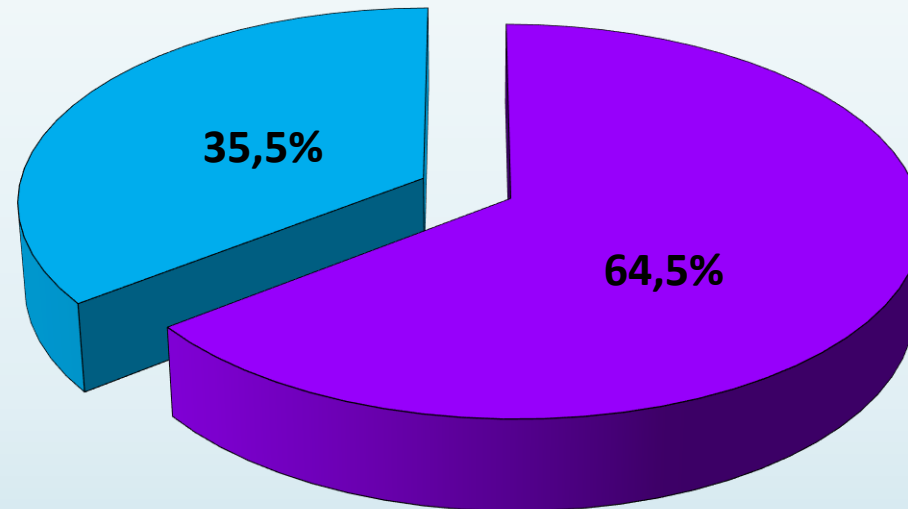


Bezrobotni według płci (stan na 31 grudnia 2019 r.)



***2018 r.: kobiety 58,3%
mężczyźni 41,7%***

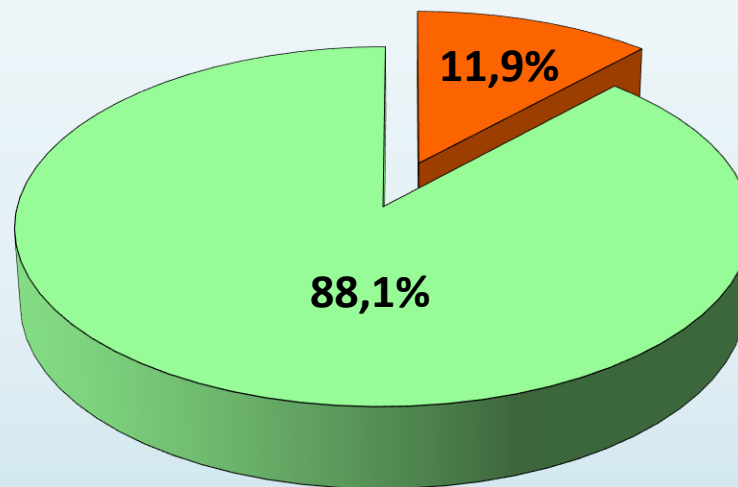
Bezrobotni a miejsce zamieszkania (stan na 31 grudnia 2019 r.)



■ Bezrobotni zamieszkali na wsi ■ Bezrobotni zamieszkali w mieście

***2018 r.: wieś 61,1%
miasto: 38,9%***

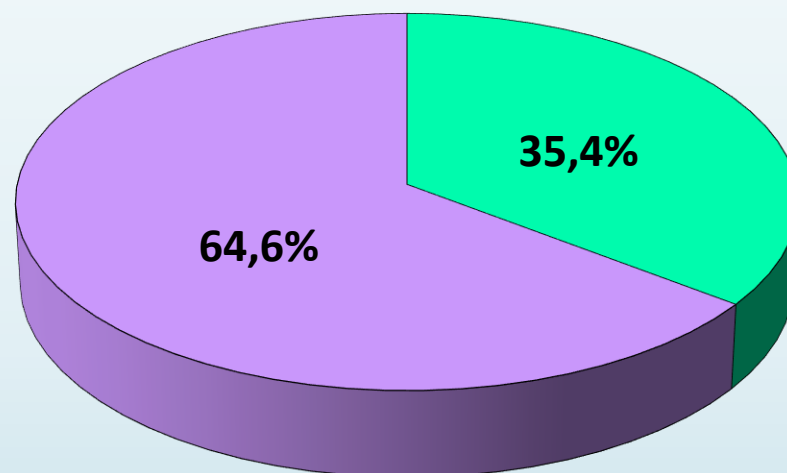
Bezrobotni do 25. roku życia (stan na 31 grudnia 2019 r.)



■ Bezrobotni do 25. roku życia ■ Pozostali bezrobotni

2018 r.: 11,8%

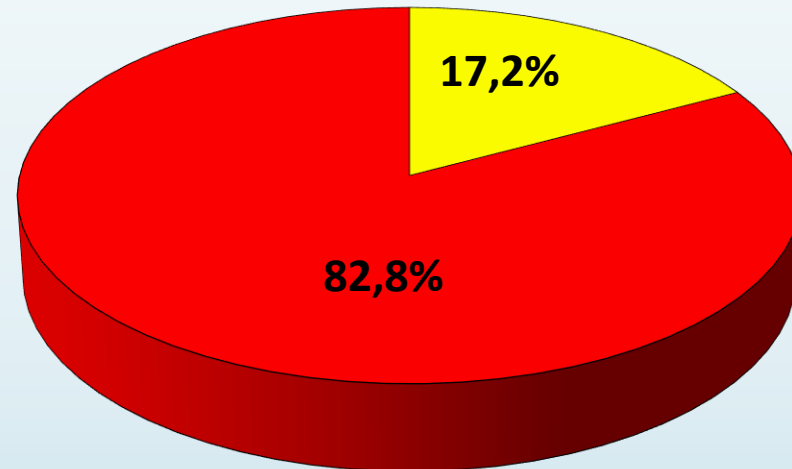
Bezrobotni bez kwalifikacji (stan na 31 grudnia 2019 r.)



- Bezrobotni bez kwalifikacji zawodowych
- Pozostali bezrobotni

2018 r.: 35,1%

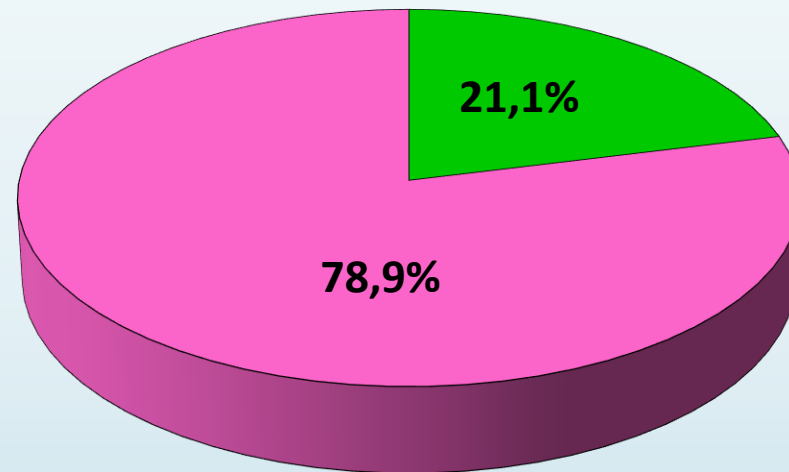
Bezrobotni bez doświadczenia zawodowego (stan na 31 grudnia 2019 r.)



- Bezrobotni doświadczenia zawodowego
- Pozostali bezrobotni

2018 r.: 18,6%

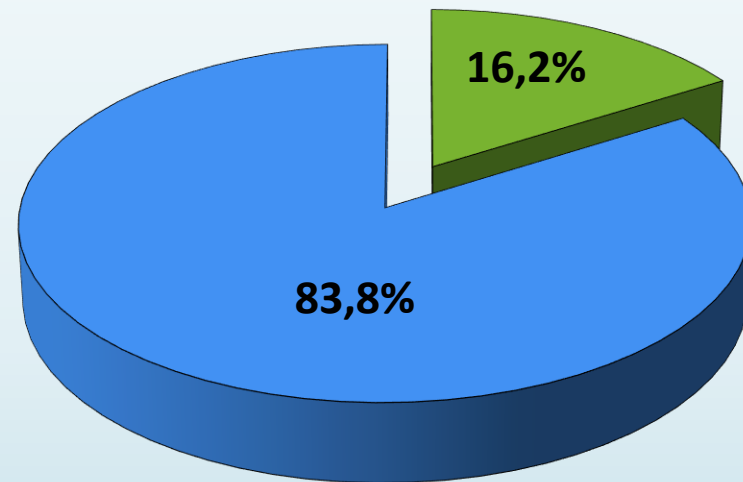
***Kobiety, które nie podjęły zatrudnienia po urodzeniu dziecka
(stan na 31 grudnia 2019 r.)***



- Kobiety, które nie podjęły zatrudnienia po urodzeniu dziecka
- Pozostali bezrobotni

2018 r.: 23,9%

Bezrobotni a prawo do zasiłku (stan na 31 grudnia 2019 r.)



- Bezrobotni z prawem do zasiłku
- Bezrobotni bez prawa do zasiłku

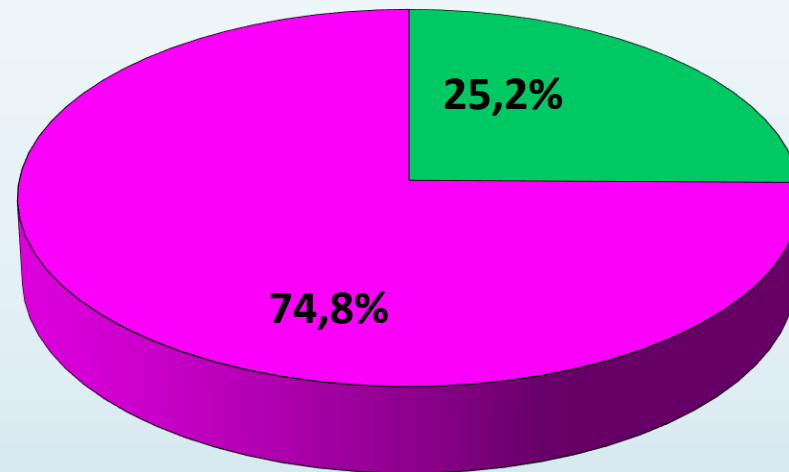
2018 r.: 17,2%

Bezrobotni znajdujący się w szczególnej sytuacji na rynku pracy

Do bezrobotnych znajdujących się w szczególnej sytuacji na rynku pracy zaliczamy:

- **bezrobotnych do 30. roku życia**
- **długotrwale bezrobotnych**
- **osoby powyżej 50. roku życia**
- **bezrobotnych korzystających ze świadczeń pomocy społecznej**
- **bezrobotnych posiadających co najmniej jedno dziecko do 6. roku życia lub co najmniej jedno dziecko niepełnosprawne do 18. roku życia**
- **bezrobotnych niepełnosprawnych**

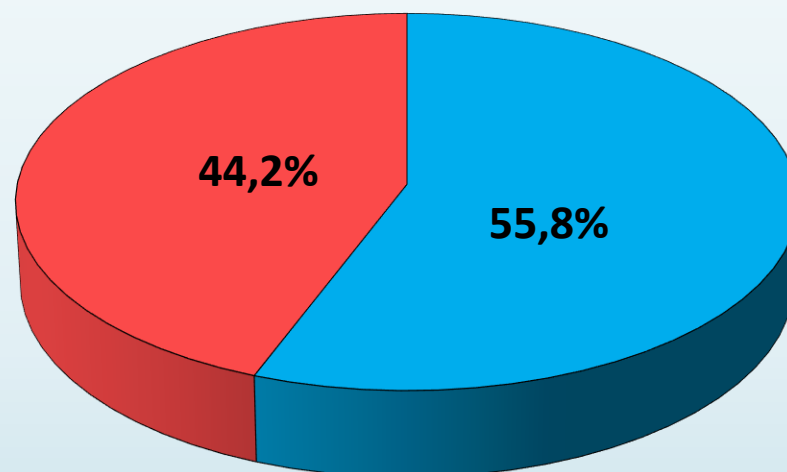
Bezrobotni do 30. roku życia (stan na 31 grudnia 2019 r.)



■ Bezrobotni do 30. roku życia ■ Pozostali bezrobotni

2018 r.: 24,8%

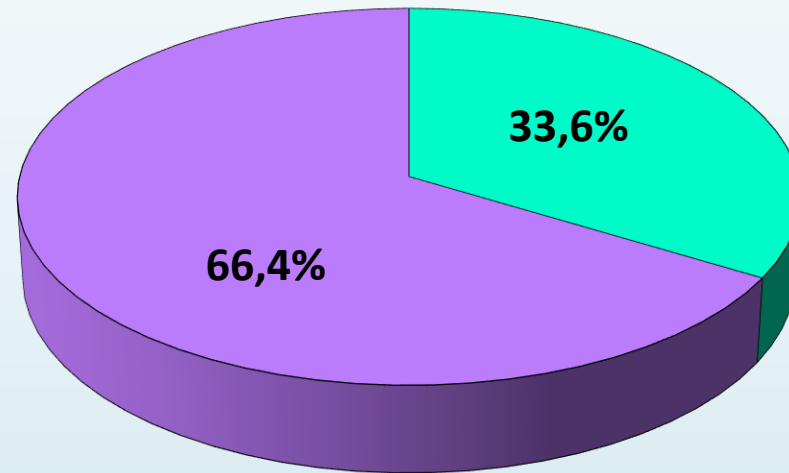
Długotrwanie bezrobotni (stan na 31 grudnia 2019 r.)



■ Długotrwanie bezrobotni ■ Pozostali bezrobotni

2018 r.: 55,6%

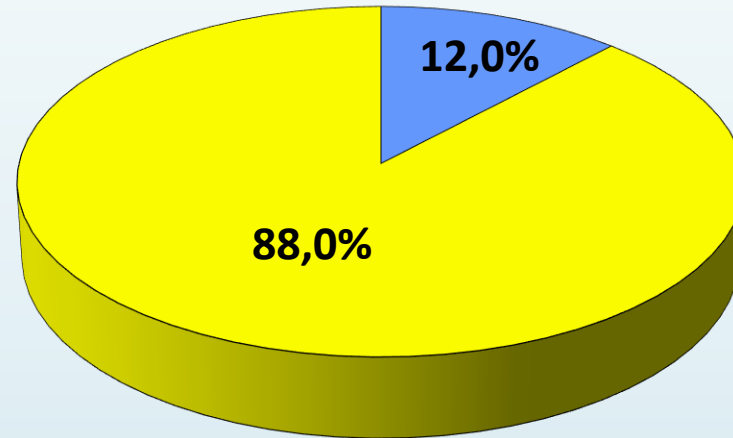
Bezrobotni powyżej 50. roku życia (stan na 31 grudnia 2019 r.)



■ Bezrobotni powyżej 50. roku życia ■ Pozostali bezrobotni

2018 r.: 31,7%

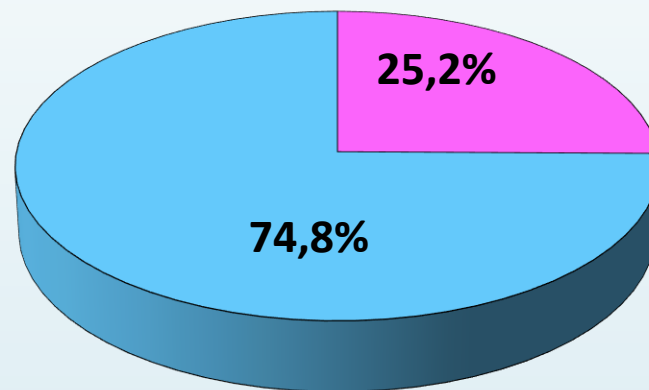
Bezrobotni korzystający ze świadczeń z pomocy społecznej (stan na 31 grudnia 2019 r.)



- Bezrobotni korzystający ze świadczeń z pomocy społecznej
- Pozostali bezrobotni

2018 r.: 9,4%

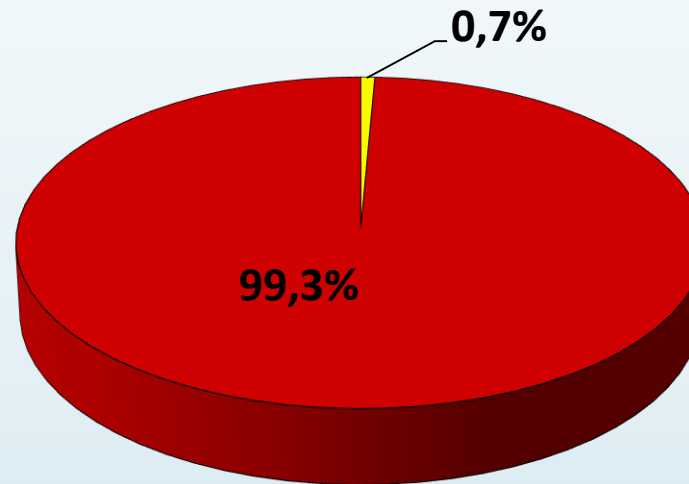
Bezrobotni posiadający co najmniej jedno dziecko do 6. roku życia (stan na 31 grudnia 2019 r.)



- Bezrobotni posiadający co najmniej jedno dziecko do 6. roku życia
- Pozostali bezrobotni

2018 r.: 26,5%

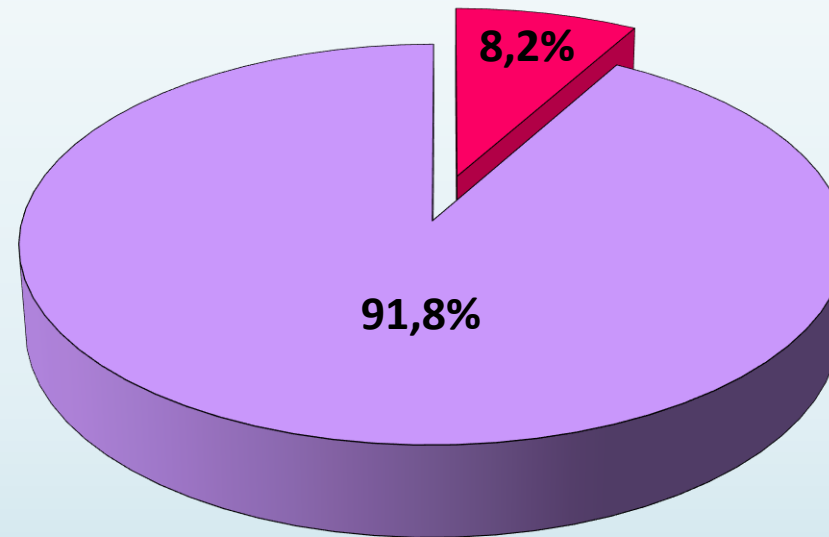
Bezrobotni posiadający co najmniej jedno dziecko niepełnosprawne do 18. roku życia (stan na 31 grudnia 2019 r.)



- Bezrobotni posiadający co najmniej jedno dziecko niepełnosprawne do 18. roku życia
- Pozostali bezrobotni

2018 r.: 0,6%

Bezrobotni posiadający orzeczenie o niepełnosprawności (stan na 31 grudnia 2019 r.)

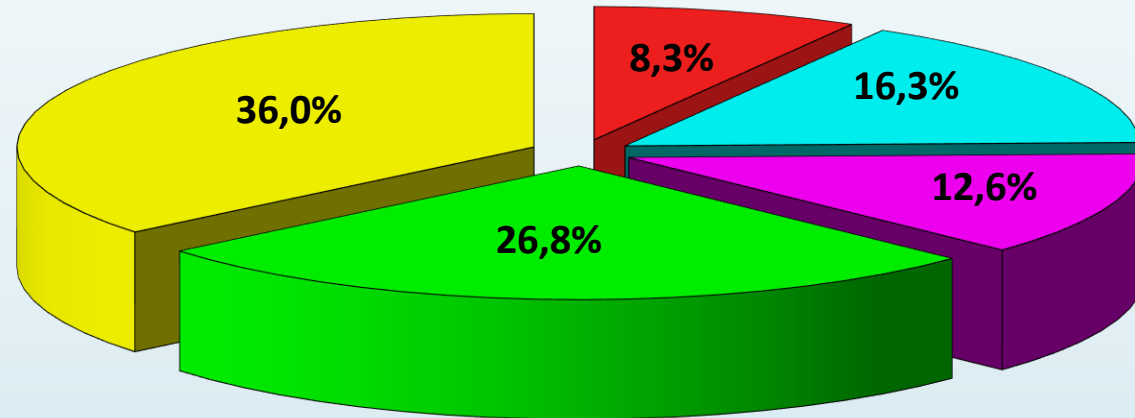


■ Bezrobotni niepełnosprawni

■ Pozostali bezrobotni

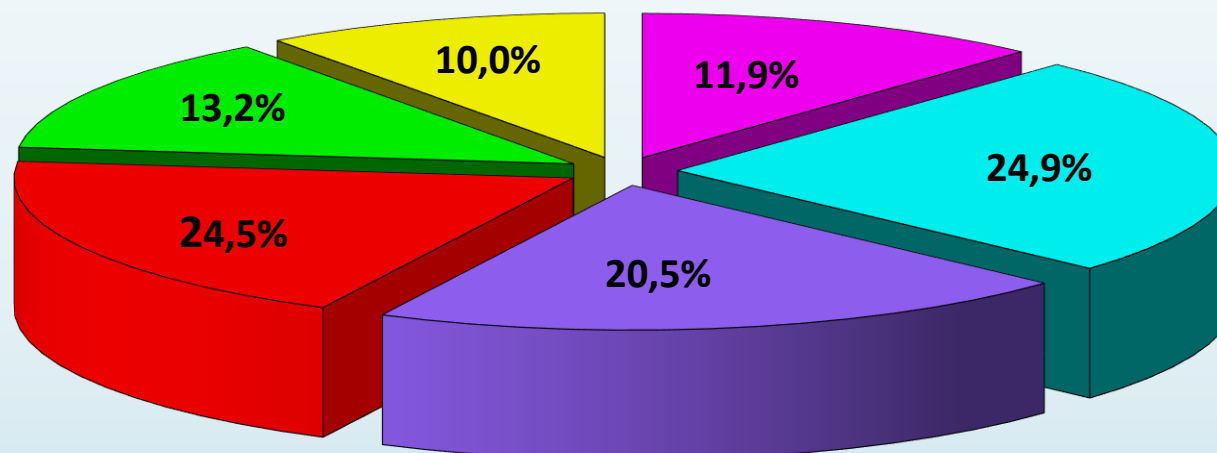
2018 r.: 8,4%

Bezrobotni wg wykształcenia (stan na 31 grudnia 2019 r.)



- Wyższe
- Średnie ogólnokształcące
- Gimnazjalne i poniżej
- Policealne i średnie zawodowe
- Zasadnicze zawodowe

Bezrobotni wg wieku (stan na 31 grudnia 2019 r.)

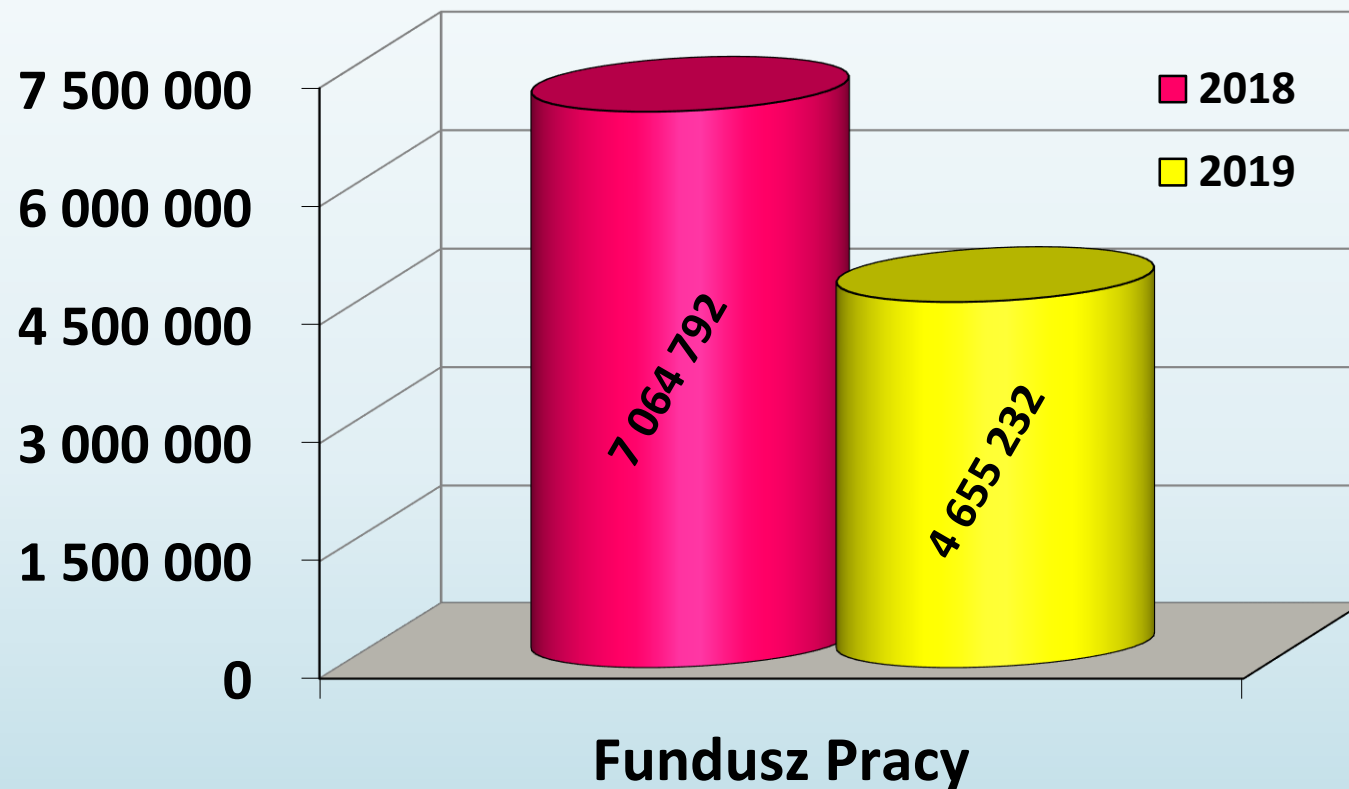


■ 18 - 24 lata
■ 45 - 54 lata

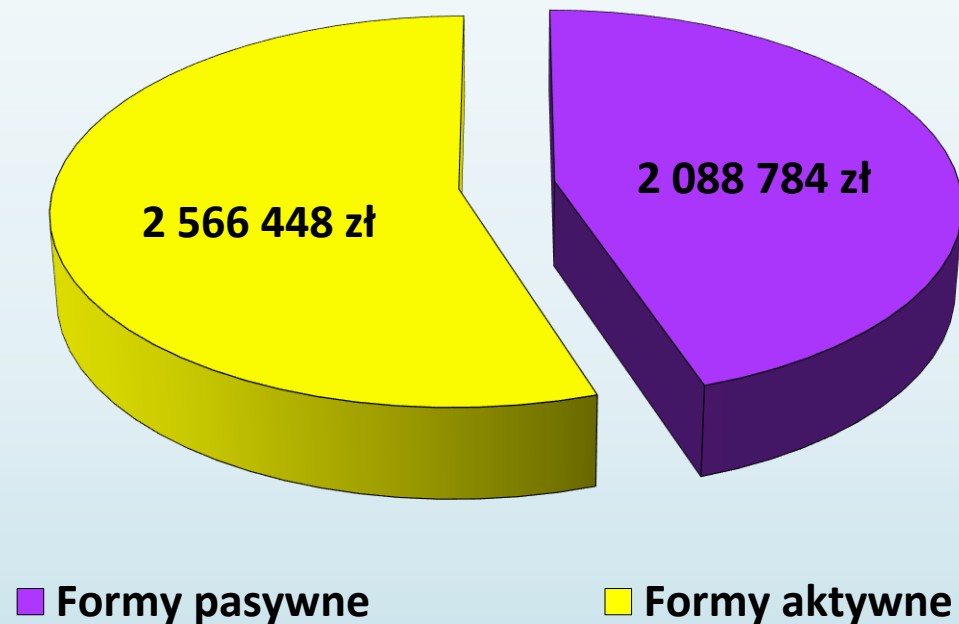
■ 25 - 34 lata
■ 55 - 59 lat

■ 35 - 44 lata
■ 60 lat i więcej

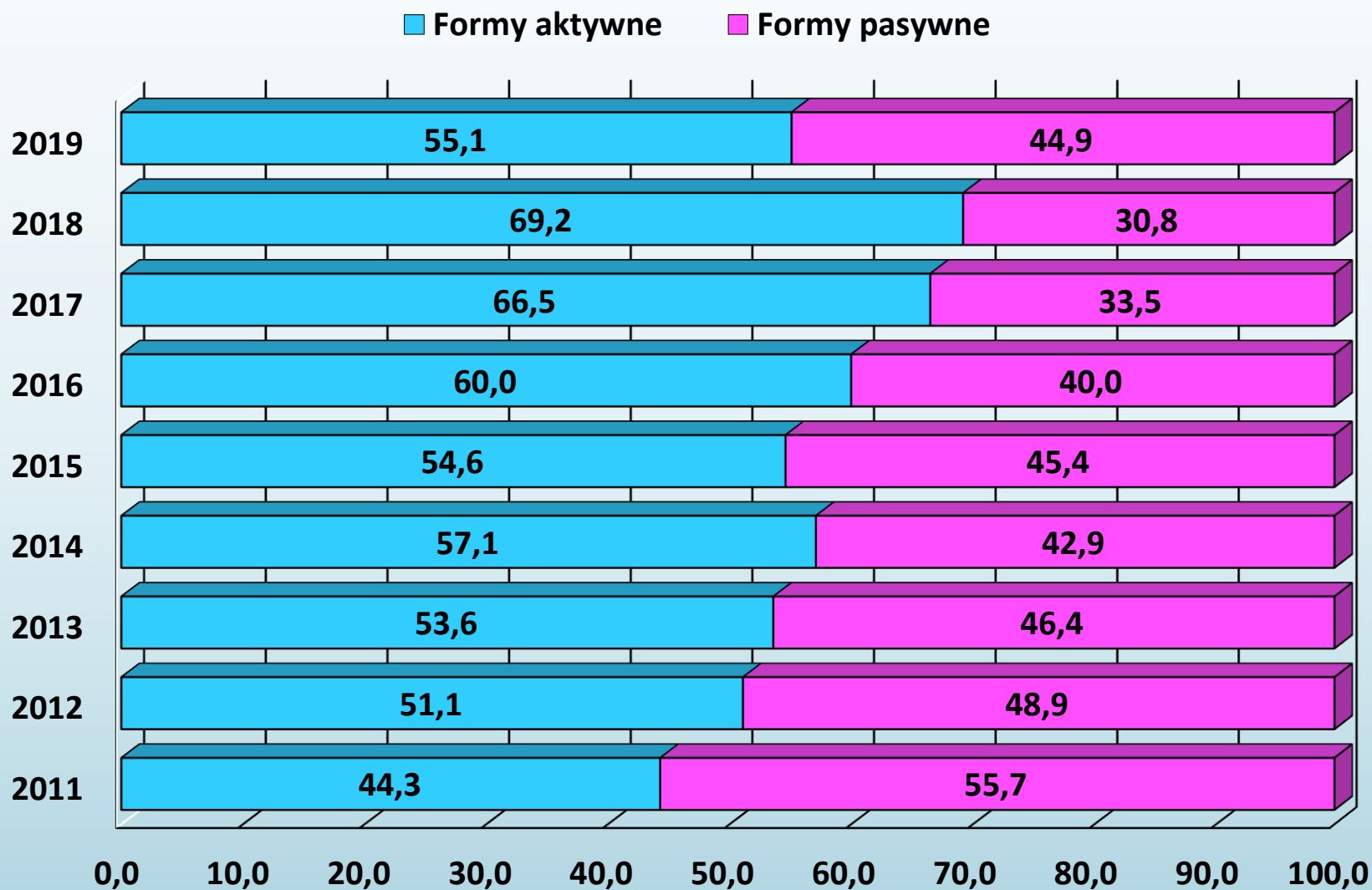
Wydatki Funduszu Pracy w 2018 i 2019 r.



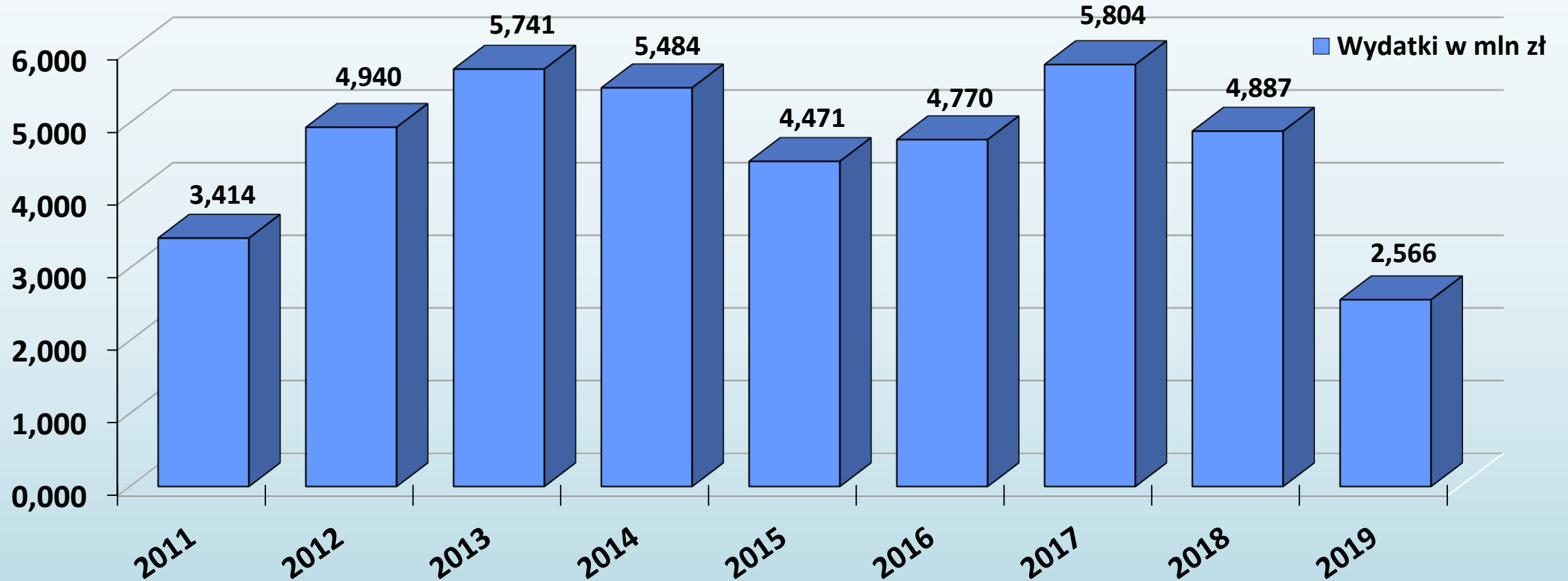
Aktywne i pasywne wydatki Funduszu Pracy w 2019 r.



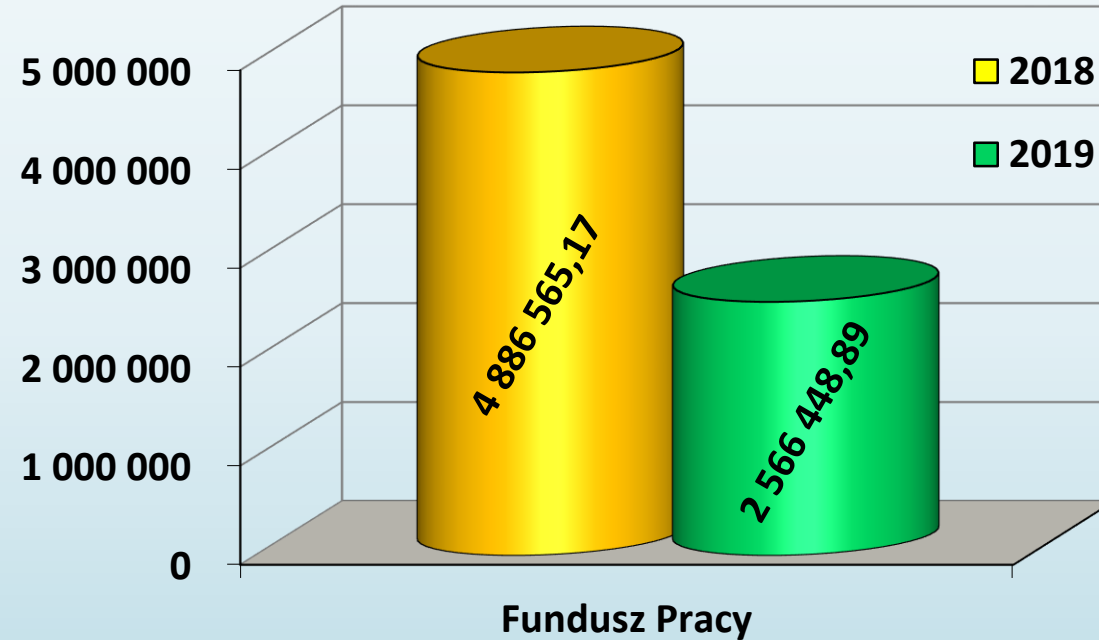
Udział wydatków Funduszu Pracy na aktywne formy przeciwdziałaniu bezrobociu w latach 2011-2019 (w %)



Wykorzystanie środków Funduszu Pracy na aktywne formy w latach 2011-2019



**Wydatki Funduszu Pracy na aktywne formy
przeciwdziałania bezrobociu (łącznie z KFS)
w 2018 i 2019 r. (w zł)**



Wydatki Funduszu Pracy na aktywne formy przeciwdziałania bezrobociu w 2019 r. (bez KFS)

L.p.	Formy aktywizacji	Przyznany limit (w zł)	Wydatki (w zł)	Wykorzystanie limitu (w %)
A	ALGORYTM	522 615,02	522 614,70	99,99
1.	Szkolenia	50 603,22	50 603,22	100,00
2.	Prace interwencyjne	301 704,00	301 704,00	100,00
3.	Staż	10 009,70	10 009,70	100,00
4.	Prace społecznie użyteczne	103 431,30	103 431,30	100,00
5.	Bon na zasiedlenie	24 000,00	24 000,00	100,00
6.	Dofinansow. wynagrodz. osoby powyżej 50 lat	2 681,00	2 681,00	100,00
7.	Studia podyplomowe	11 320,33	11 320,01	99,99
8.	Opieka nad dzieckiem lub osobą zależną	18 825,47	18 825,47	100,00
9.	Badania	40,00	40,00	100,00
B	PROGRAMY PRZECIWDZIAŁANIA BEZROBOCIU	355 484,50	354 578,45	99,75
1.	Aktywizacja zawodowa bezrobotnych w regionach wysokiego bezrobocia 2018	6 857,75	6 875,75	100,00
2.	Aktywizacja zawodowa bezrobotnych zamieszkałych na wsi 2018	22 869,58	22 869,58	100,00
3.	Aktywizacja zawodowa bezrobotnych w regionach wysokiego bezrobocia 2018/2	38 343,51	37 929,11	98,92
4.	Aktywizacja zawodowa bezrobotnych w regionach wysokiego bezrobocia 2018/3	42 573,83	42 573,83	100,00
5.	Program staży w placówkach ARiMR 2019	23 997,81	23 997,81	100,00
6.	Aktywizacja zawodowa bezrobotnych zamieszkałych na wsi 2019	220 842,02	220 350,37	99,78
C	EUROPEJSKI FUNDUSZ SPOŁECZNY	1 598 300,48	1 575 110,85	98,62
1.	POWER 2014-2020 (2019)	615 507,34	613 576,31	99,69
2.	RPOWiM na lata 2014-2020 (2019)	982 793,14	961 534,54	97,84
OGÓŁEM (A+B+C)		2 476 400,00	2 452 750,49	99,09

Zestawienie projektów realizowanych w 2019 r.

L.p.	Nazwa programu/ priorytetu/ działania	Tytuł i zakres projektu	Wartość projektu (w zł)	Wartość dofinansowania (w zł)	Okres realizacji projektu	Etap realizacji projektu
2.	Regionalny Program Województwa Warmińsko- Mazurskiego na lata 2014-2020	AKTYWIZACJA PO 30 (2019) – celem projektu jest zwiększenie możliwości zatrudnienia osób w wieku powyżej 29 lat pozostających bez pracy w powiecie gołdapskim. Formy wsparcia (93 osoby): ✓ poradnictwo zawodowe (93 osoby) ✓ pośrednictwo pracy (83 osoby), ✓ staż (48 osób), ✓ środki na podjęcie działalności gospodarczej (10 osób), ✓ refundacja kosztów wyposażenia stanowiska pracy (11 osób), ✓ prace interwencyjne (24 osoby).	961 534,64	(EFS) 817 304,36 (wkład krajowy) 144 230,18	01.01.2019 – 31.12.2019	Realizacja zakończona

Zestawienie projektów realizowanych w 2019 r.

L.p.	Nazwa programu/ priorytetu/ działania	Tytuł i zakres projektu	Wartość projektu (w zł)	Wartość dofinansowania (w zł)	Okres realizacji projektu	Etap realizacji projektu
1.	Program Operacyjny Wiedza Edukacja Rozwój 2014-2020	AKTYWIZACJA OSÓB MŁODYCH POZOSTAJĄCYCH BEZ PRACY W POWIECIE GOŁDAPSKIM (IV) – celem projektu jest zwiększenie możliwości zatrudnienia osób młodych w wieku 18-29 lat pozostających bez pracy w powiecie gołdapskim, formy wsparcia (68 osób): ✓ poradnictwo zawodowe (68 osób), ✓ pośrednictwo pracy (61 osób), ✓ staż (39 osób), ✓ dotacje (7 osób), ✓ refundacja kosztów wyposażenia stanowiska pracy (3 osoby), ✓ bon na zasiedlenie (19 osób),	613 576,31	(EFS) 517 122,11 (wkład krajowy) 96 454,20	01.01.2019 – 31.12.2019	Realizacja zakończona

Zestawienie projektów realizowanych w 2019 r.

L.p.	Nazwa programu/ priorytetu/ działania	Tytuł i zakres projektu	Wartość projektu (w zł)	Wartość dofinansowania (w zł)	Okres realizacji projektu	Etap realizacji projektu
3.	Rezerwa Funduszu Pracy będąca w dyspozycji Ministra Rodziny, Pracy i Polityki Społecznej	PROGRAM STAŻY W PLACÓWKACH ARiMR adresowany do 3, które skorzystały ze stażu w Agencji Restrukturyzacji i Modernizacji Rolnictwa.	23 997,81	(rezerwa FP) 23 500,00 (wkład własny) 497,81	01.04.2019 – 31.12.2018	Realizacja zakończona
4.	Rezerwa Funduszu Pracy będąca w dyspozycji Ministra Rodziny, Pracy i Polityki Społecznej	AKTYWIZACJA ZAWODOWA BEZROBOTNYCH ZAMIESZKUJĄCYCH NA WSI adresowany do 26 osób, formy wsparcia: ✓ roboty publiczne (12 osób), ✓ prace interwencyjne (11 osób), ✓ jednorazowe środki na podjęcie działalności gospodarczej (3 osoby).	220 842,02	(rezerwa FP) 200 000,00 (wkład własny) 20 842,02	03.06.2019 – 31.08.2020	W trakcie realizacji

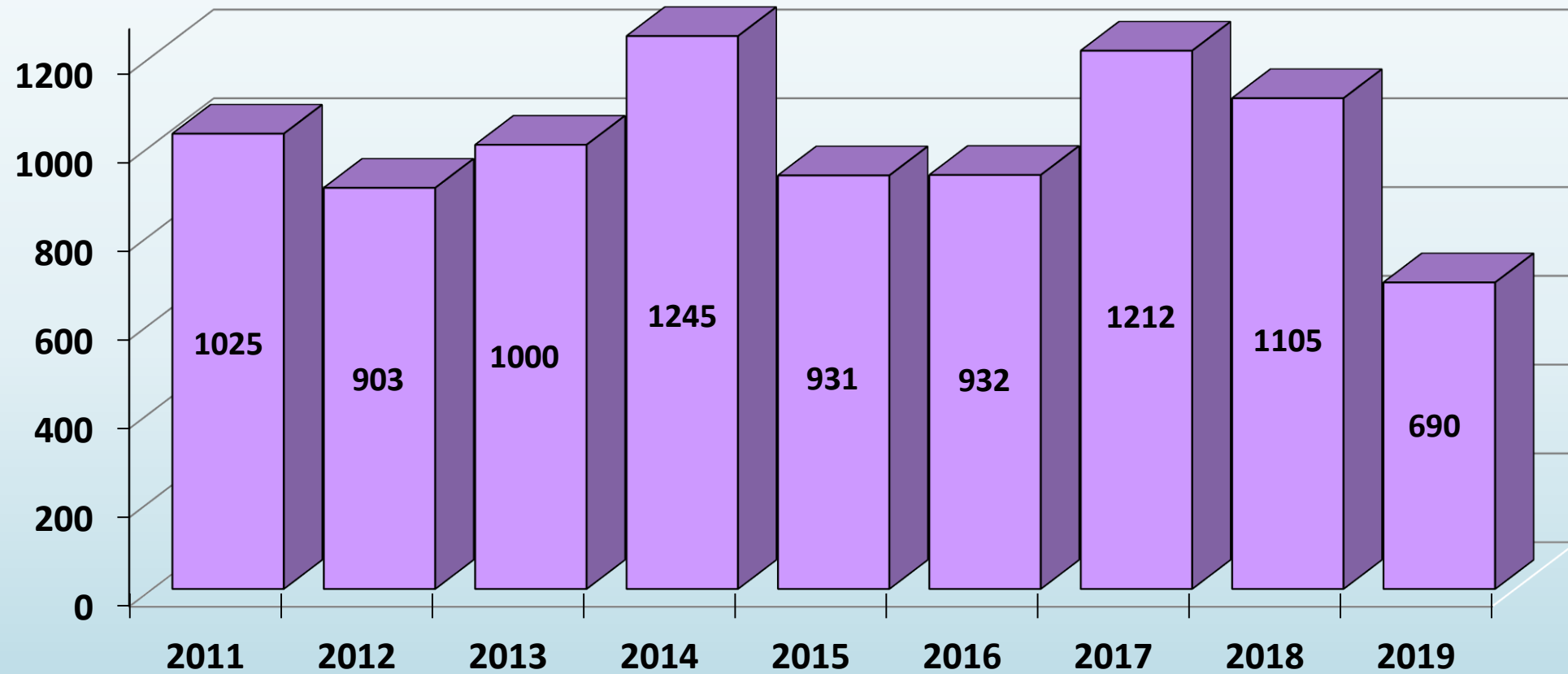
Zestawienie projektów realizowanych w 2019 r. (kontynuacja z 2018 r.)

L.p.	Nazwa programu/ priorytetu/ działania	Tytuł i zakres projektu	Wartość projektu (w zł)	Wartość dofinansowania (w zł)	Okres realizacji projektu	Etap realizacji projektu
1.	Rezerwa Funduszu Pracy będąca w dyspozycji Ministra Rodziny, Pracy i Polityki Społecznej	AKTYWIZACJA ZAWODOWA BEZROBOTNYCH W REGIONACH WYSOKIEGO BEZROBOCIA 2018 adresowany do 29 osób, formy wsparcia: ✓ roboty publiczne (21 osób), ✓ prace interwencyjne (4 osoby), ✓ środki na podjęcie działalności gospodarczej (1 osoba), ✓ bon na zasiedlenie (2 osoby), ✓ szkolenia indywidualne (1 osoba).	258 779,51	(rezerwa FP) 238 000,00 (wkład własny) 20 779,51	28.06.2018 – 30.04.2019	Realizacja zakończona
2.	Rezerwa Funduszu Pracy będąca w dyspozycji Ministra Rodziny, Pracy i Polityki Społecznej	AKTYWIZACJA ZAWODOWA BEZROBOTNYCH ZAMIESZKAŁYCH NA WSI adresowany do 25 osób: ✓ roboty publiczne (14 osób), ✓ prace interwencyjne (9 osób), ✓ bon na zasiedlenie (2 osoby).	192 979,67	(rezerwa FP) 161 000,00 (wkład własny) 31 979,67	28.06.2018 – 31.05.2019	Realizacja zakończona

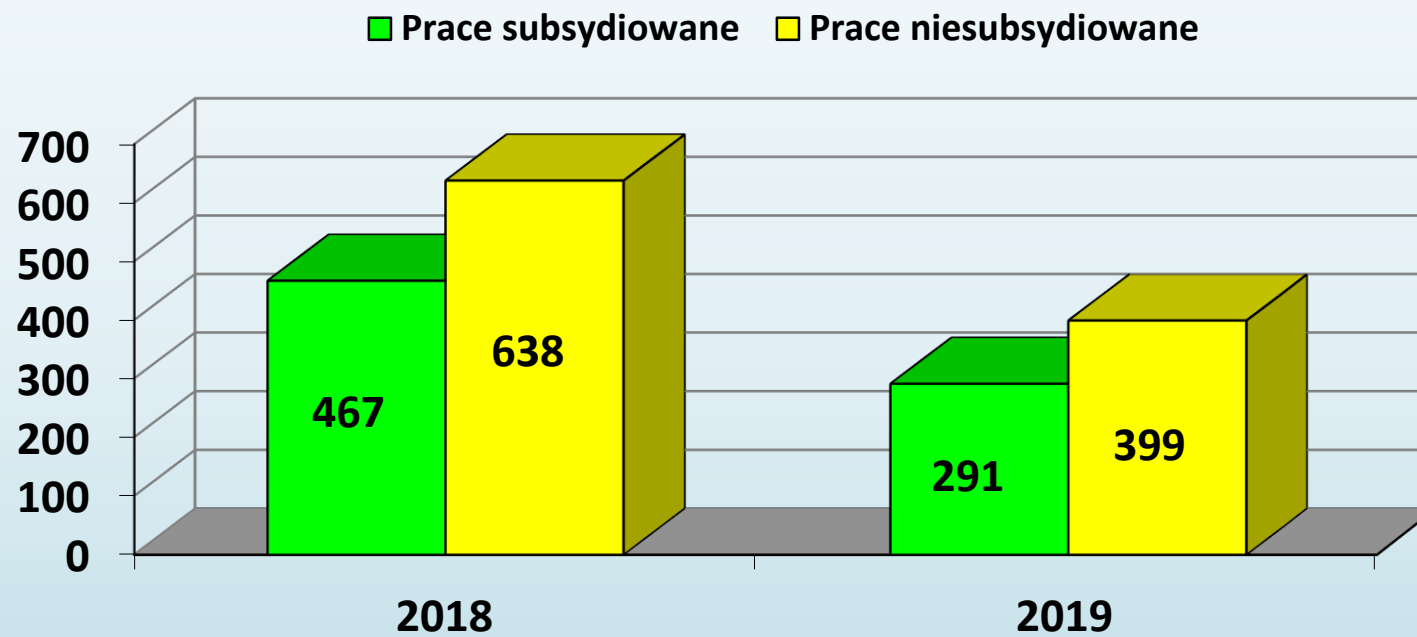
Zestawienie projektów realizowanych w 2019 r. (kontynuacja z 2018 r.)

L.p.	Nazwa programu/ priorytetu/ działania	Tytuł i zakres projektu	Wartość projektu (w zł)	Wartość dofinansowania (w zł)	Okres realizacji projektu	Etap realizacji projektu
3.	Rezerwa Funduszu Pracy będąca w dyspozycji Ministra Rodziny, Pracy i Polityki Społecznej	AKTYWIZACJA ZAWODOWA BEZROBOTNYCH W REGIONACH WYSOKIEGO BEZROBOCIA 2018/2 adresowany do 37 osób, formy wsparcia: ✓ roboty publiczne (16 osób), ✓ prace interwencyjne (8 osób), ✓ środki na podjęcie działalności gospodarczej (1 osoba), ✓ refundacja kosztów wyposażenia lub doposażenia stanowiska pracy (1 osoba), ✓ bon na zasiedlenie (2 osoby), ✓ studia podyplomowe (5 osób), ✓ szkolenia indywidualne (4 osoby).	280 961,71	(rezerwa FP) 227 400,00 (wkład własny) 53 561,71	10.09.2018 – 31.12.2020	W trakcie realizacji
4.	Rezerwa Funduszu Pracy będąca w dyspozycji Ministra Rodziny, Pracy i Polityki Społecznej	AKTYWIZACJA ZAWODOWA BEZROBOTNYCH W REGIONACH WYSOKIEGO BEZROBOCIA 2018/3 adresowany do 11 osób, formy wsparcia: ✓ środki na podjęcie działalności gospodarczej (1 osoba), ✓ bon na zasiedlenie (3 osoby), ✓ staż (7 osób), ✓ szkolenie indywidualne (1 osoba).	96 773,83	(rezerwa FP) 53 600,00 (wkład własny) 43 173,83	14.11.2018 – 31.12.2019	Realizacja zakończona

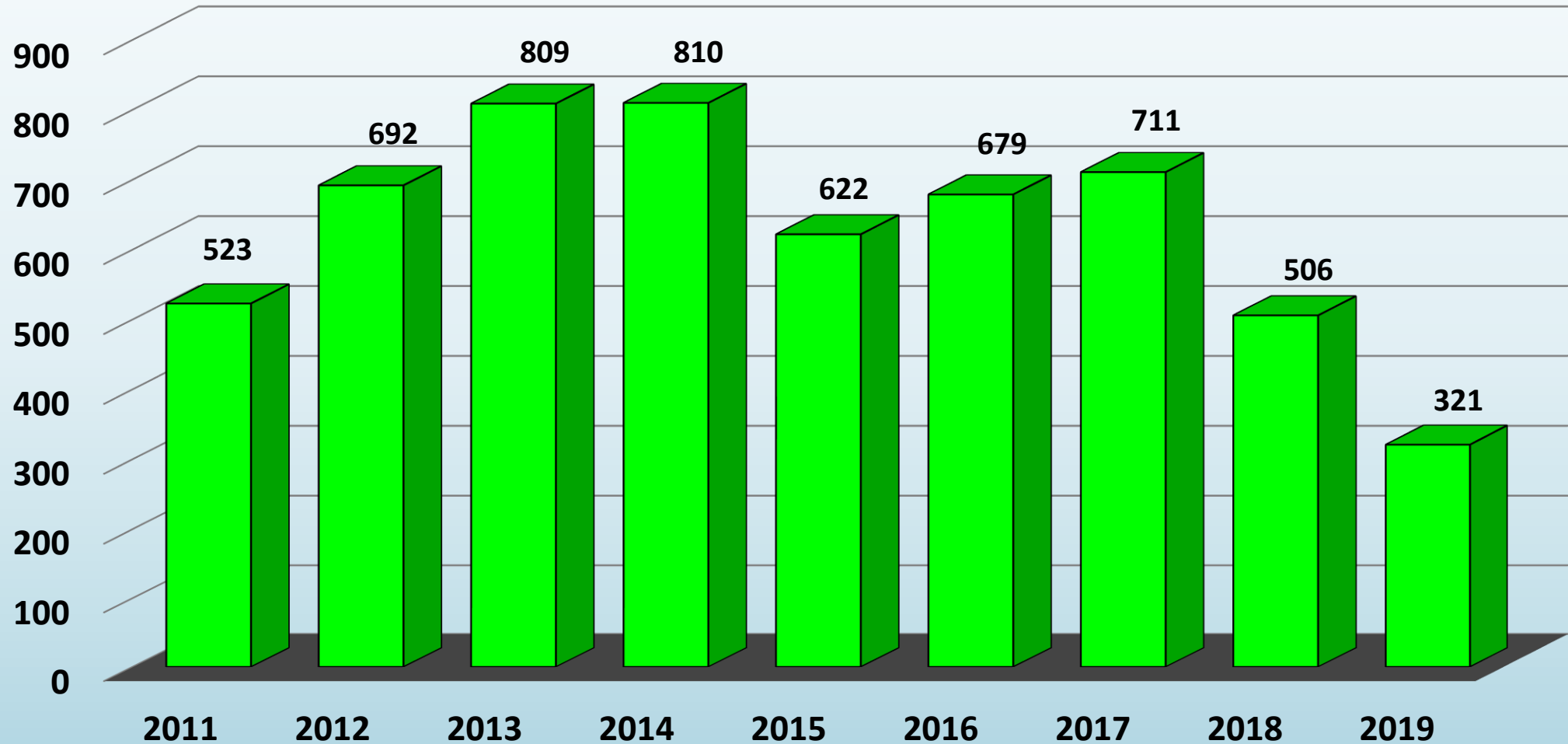
Oferty pracy w latach 2011-2019



Miejsca pracy subsydiowanej i niesubsydiowanej pozyskane w 2018 i 2019 r.



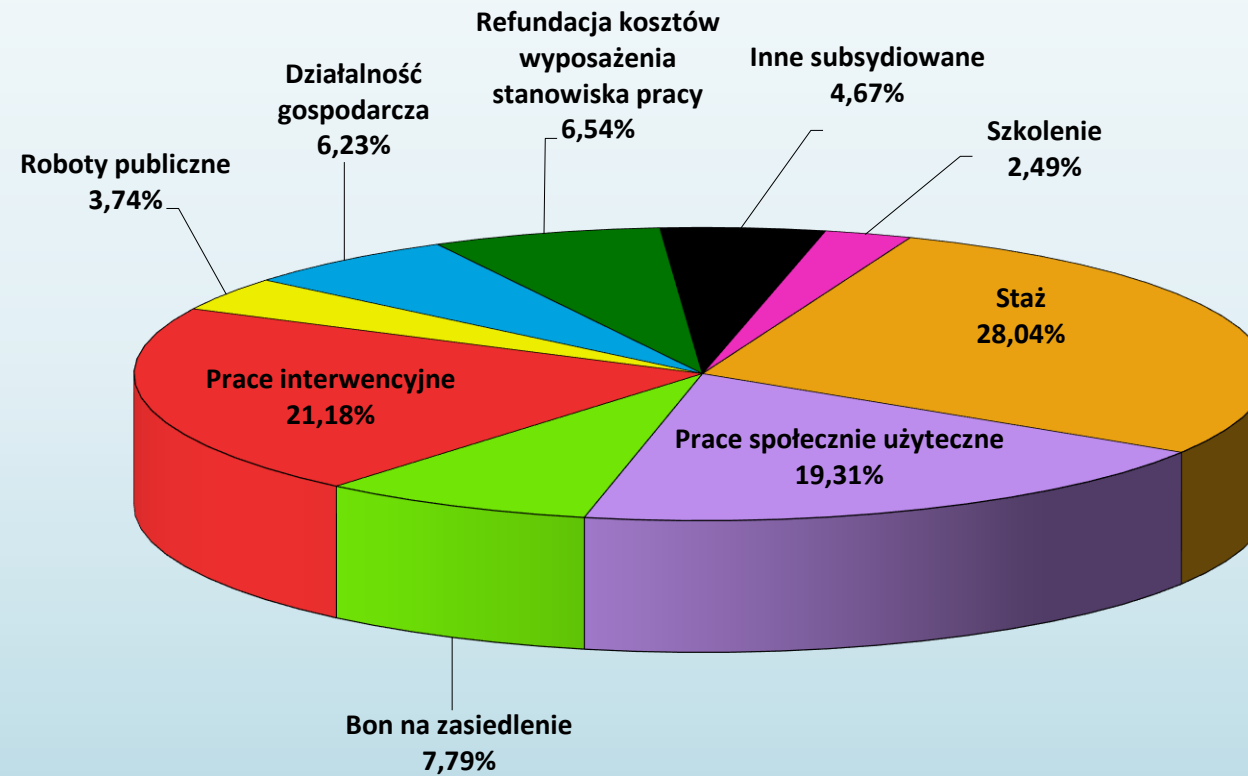
Liczba osób skierowanych na aktywne formy w latach 2011-2019



Liczba osób skierowanych na poszczególne aktywne formy przeciwdziałania bezrobociu w 2018 i 2019 r.

L.p.	Rodzaj aktywnej formy przeciwdziałania bezrobociu	Liczba osób		Wzrost/ Spadek
		2018 r.	2019 r.	
1	2	3	4	4-3
1.	Prace interwencyjne	150	68	-82
2.	Roboty publiczne	52	12	-40
3.	Jednorazowe środki na podjęcie działalności gospodarczej	19	20	+1
4.	Refundacja kosztów wyposażenia stanowiska pracy	25	21	-4
5.	Bon na zasiedlenie	21	25	+4
6.	Dofinansowanie wynagrodzenia osoby powyżej 50 lat	3	0	-3
7.	Inne subsydiowane	30*	15*	-15
8.	Szkolenia	14	8	-6
9.	Staż	123	90	-33
	<i>w tym: bon stażowy</i>	1	0	-1
10.	Prace społecznie użyteczne	69	62	-7
Ogółem		506	321	-185

Osoby skierowane na poszczególne aktywne formy przeciwdziałania bezrobociu w 2019 r.



Szkolenia organizowane przez PUP w Gołdapi

SZKOLENIA INDYWIDUALNE:

- **kierowca samochodu ciężarowego (3 osoby)**
- **kierowca samochodu ciężarowego z przyczepą (1 osoba)**
- **kierowca autobusu (2 osoby)**
- **kwalfikacja wstępna przyspieszona przewozu rzeczy (1 osoba)**
- **portret z Emilem Bilińskim (1 osoba)**

Środki na podjęcie działalności gospodarczej

- **W 2019 r. 20 bezrobotnym przyznano jednorazowe środki na podjęcie działalności gospodarczej (o 1 więcej w porównaniu do 2018 r.)**
- **Podjęmowane działalności gospodarcze to: mobilne doradztwo prawne, obsługa inwestycji budowlanych, usługi budowlane, usługi elektryczne, usługi fotograficzne, usługi kartograficzno-geodezyjne, usługi księgowe, szacowanie i likwidacja szkód, medycyna naturalna, akupunktura, masaż, homeopatia, mycie dachów, elewacji, kostki brukowej, produkcja mebli kuchennych, projektowanie i nadzór budowlany, renowacja i lakierowanie mebli, produkcja frontów, produkcja i sprzedaż wyrobów z drewna (rękodzieło), obsługa i naprawa opon w pojazdach, przygotowywanie i dostarczanie żywności dla odbiorców zewnętrznych (katering).**

Nowe działalności gospodarcze



medycyna naturalna, akupunktura, masaż



mobilne doradztwo prawne



roboty budowlane



usługi księgowe



produkcja i sprzedaż wyrobów z drewna



działalność w zakresie architektury

Refundacja kosztów wyposażenia stanowiska pracy

- **łącznie 11 przedsiębiorcom (2018 r. – 15) udzielono refundacji kosztów wyposażenia lub doposażenia, dzięki czemu powstało 12 nowych stanowisk pracy (w 2018 r. – 16).**
- **Zatrudniono łącznie 14 klientów PUP w Gołdapi (2018 r. – 25), w tym 2 osoby rozpoczęły pracę w ramach tzw. uzupełnień, czyli na miejscach, które zostały utworzone w ramach podpisanych wcześniej, ale wciąż obowiązujących umów.**
- **Najbardziej popularne stanowisko: sprzedawca.**
- **Dość mało popularne stanowiska: specjalista ds. ubezpieczeń i turystyki, specjalista ds. logistyki.**

Nowe stanowiska pracy



brukarz

sprzedawca



sprzedawca

***pracownik salonu
kosmetycznego***



operator maszyn CNC



Krajowy Fundusz Szkoleniowy

W 2019 r. podpisano 14 umów oraz 1 porozumienie, na mocy których środki KFS przeznaczono na:

- **kursy realizowane z inicjatywy pracodawcy lub za jego zgodą – 55 osób (51 pracowników i 4 pracodawców)**
- **egzaminy umożliwiające uzyskanie dyplomów potwierdzających nabycie kwalifikacji lub uprawnień zawodowych (32 osoby),**
- **badania lekarskie i psychologiczne, wymagane do podjęcia kształcenia lub pracy zawodowej po ukończeniu kształcenia (8 osób).**

Krajowy Fundusz Szkoleniowy

Szkolenia sfinansowane z KFS:

- **„Akademia kulinarna”,**
- **„Akademia kelnersko-barmańska”,**
- **„Kierowca autobusu”,**
- **„Specjalista ds. rachunkowości kurs umiejętności zawodowych”,**
- **„Akademia podatkowa dla średniozaawansowanych”,**
- **„Kurs masażu I i II stopnia”,**
- **„Szkolenie przygotowujące do egzaminu kwalifikacyjnego na elektryków”,**
- **„Kurs eksploatacji urządzeń, instalacji i sieci elektroenergetycznych – grupa 1”,**
- **„Spawanie metodą MAG – 135”,**
- **„Prawo jazdy kat. B+E”,**
- **„Obsługa suwnic z poziomu roboczego”,**
- **kursy umożliwiające uzyskanie kwalifikacji kierowcy samochodu ciężarowego (prawo jazdy kat. C i C+E wraz z kwalifikacjami przewozu rzeczy).**

Krajowy Fundusz Szkoleniowy

Ogólne wydatki KFS: 114 144,89 zł (2018 r. – 60 000,00 zł), w tym:

- ✓ **kształcenie ustawiczne: 107 696,00 zł (2018 r. – 59 000,00 zł)**
- ✓ **promocja KFS: 6 448,89 zł (2018 r. – 3 000,00 zł)**

Giełdy pracy

Odbyło się 17 giełd pracy (o 7 mniej, niż w 2018 r.), którzy oferowali 147 wolnych miejsc pracy (o 55 więcej, niż w 2018 r.), a w których udział wzięło łącznie 221 osób bezrobotnych zarejestrowanych w PUP w Gołdapi (o 35 mniej, niż w 2018 r.).

Dzięki uczestnictwu w giełdach pracy zatrudnienie zdobyło łącznie 16 bezrobotnych (27 w 2018 r.).

Pracodawcy poszukiwali kandydatów m.in. na stanowiska:

- **pracownik produkcyjny,**
- **ślusarz,**
- **palacz c.o.,**
- **pomoc kuchenna,**
- **kierowca samochodu dostawczego,**
- **konserwator,**
- **pomocnik cynkownika,**
- **operator maszyn,**
- **sprzedawca – doradca klienta,**
- **pracownik fizyczny,**
- **pracownik biurowy,**
- **repcjonista.**

Zatrudnienie cudzoziemców

- **W 2019 r. przyjęto 256 oświadczenia o zamiarze powierzenia pracy cudzoziemcowi (2018 r. – 562).**
- **Anulowano zostało 9 oświadczeń (2018 r. – 8).**
- **Przyjęte przez PUP oświadczenia dotyczyły zatrudnienia obywateli Białorusi (194), Ukrainy (36), Rosji (5), a także Gruzji (21).**
- **Największa liczba oświadczeń wpłynęła od firmy KENSUS Sp. z o.o. spółka komandytowa (223 oświadczenia).**
- **Zatrudniono 131 cudzoziemców, natomiast najwięcej (77 osób) w KENSUS Sp. z o.o. spółka komandytowa.**

Zatrudnienie cudzoziemców

- **Z zatrudnieniem obcokrajowców wiąże się również sporządzanie informacji starosty na temat zaspokojenia potrzeb kadrowych podmiotu powierzającego wykonanie pracy cudzoziemcowi.**
- **W 2019 r. wystawiono 152 informacje starosty (o 122 mniej, niż w 2018 r.), dotyczące 168 miejsc pracy (o 249 mniej, niż przed rokiem).**
- **Najczęściej chodziło o zatrudnienie na stanowiskach: pracownik produkcyjny (80 miejsc pracy) i ślusarz (71 miejsc pracy).**
- **W 2018 r. dominował także pracownik produkcyjny (108 miejsc pracy) oraz spawacz (80 miejsc pracy).**

Dokumenty wydane klientom PUP w Gołdapi

W trakcie całego 2019 roku:

- **1858 osób zgłoszono do ubezpieczenia społecznego i zdrowotnego (2018 r. – 2205);**
- **1883 bezrobotnych wyrejestrowano z ubezpieczenia (2018 r. – 2307),**
- **313 klientów urzędu zgłosiło do ubezpieczenia członków rodzin (2018 r. – 366).**

Dokumenty wydane klientom PUP w Gołdapi

Jednocześnie wydano:

- **3607 decyzji administracyjnych (2018 r. – 4305), od których wniesiono 10 odwołań (tj. 0,3%) do Wojewody Warmińsko-Mazurskiego (żadna z nich nie została uchylona), Dyrektor PUP w Gołdapi, działający w imieniu Starosty Gołdapskiego, uchylił 4 decyzje, 5 decyzji utrzymano w mocy, a w jednym przypadku miało miejsce uchybienie terminu;**
- **496 informacje o osiągniętych dochodach (PIT-11) (2018 r. – 552);**
- **282 zaświadczenia do emerytury i kapitału początkowego (2018 r. – 332);**
- **1496 różnego typu zaświadczeń dla bezrobotnych (2018 r. – 1759);**
- **570 rocznych raportów składek społecznych i zdrowotnych (2018 r. – 731).**

Targi Rynku Pracy i Edukacji



20.03.2019 r.



Wizyta delegacji z Rosji



***„Administracja cyfrowa – pierwsze kroki i podstawowe tendencje w informatyzacji na przykładzie PUP w Gołdapi”
28.05.2019 r.***

Ogólnopolski Tydzień Kariery na Warmii i Mazurach



**„Poznaj mnie, a zrozumiesz”
22.10.2019 r.**



Ogólnopolski Tydzień Kariery na Warmii i Mazurach



***„Wielokulturowość na rynku pracy”
23.10.2019 r.***

Konkurs wiedzy o rynku pracy



10.12.2019 r.



Szlachetna paczka 2019 r.



Nagrody z Funduszu Pracy w 2019 r.

PUP w Gołdapi osiągnął wysokie wskaźniki efektywności zatrudnieniowej i kosztowej, liczonych dla tzw. podstawowych form aktywizacji zawodowej, a więc dla:

- szkoleń,**
- staży,**
- prac interwencyjnych,**
- robót publicznych,**
- refundacji kosztów wyposażenia lub doposażenia stanowiska pracy,**
- jednorazowych środków na dofinansowanie podejmowania działalności gospodarczej.**

Nagrody z Funduszu Pracy w 2019 r.

Średnia wartość wskaźnika efektywności zatrudnieniowej za 2018 r.:

- **w skali kraju – 84,96%**
- **PUP w Gołdapi – 86,63%**

Średnia wartość wskaźnika efektywności kosztowej za 2018 r.:

- **w skali kraju – 10 286,42 zł**
- **PUP w Gołdapi – 9 757,71 zł**

Powiatowy Urząd Pracy w Gołdapi był jednym z czterech nagrodzonych urzędów pracy z województwa warmińsko-mazurskiego.

Nagrody z Funduszu Pracy w 2019 r.

Minister Rodziny, Pracy i Polityki Społecznej, przyznał Powiatowemu Urzędowi Pracy w Gołdapi środki FP z przeznaczeniem na:

- **nagrody oraz składki na ubezpieczenia społeczne pracowników PUP, w szczególności pełniących funkcje doradców klienta oraz zajmujących stanowiska kierownicze – 38,7 tys. zł**
- **nagrody specjalne oraz składki na ubezpieczenia społeczne pracowników PUP – 43,0 tys. zł**

Dzień Pracownika Publicznych Służb Zatrudnienia



***Dyplom okolicznościowy
Ministra Rodziny, Pracy
i Polityki Społecznej
na 100-lecie
Publicznych Służb Zatrudnienia***

Dzień Pracownika Publicznych Służb Zatrudnienia



***Wyróżnienie I stopnia
w kategorii
„Szczególne osiągnięcia
w zakresie promocji zatrudnienia,
łagodzenia skutków bezrobocia
oraz aktywizacji zawodowej
w roku 2018”***

25.01.2019 r.

Dzień Pracownika Publicznych Służb Zatrudnienia



25.01.2019 r.

***Dziękuję
za uwagę***