

Ocena zasobów pomocy społecznej za 2021 rok

Autorzy:

Małgorzata Gryzkowska

Beata Samluk

Iwona Magdalena Florek

Beata Beksa

Anna Noga

Emilia Wójtowicz

Elżbieta Kondraciuk

Barbara Augustynowicz

Emilia Beker

Anna Chalecka



	SPIS TREŚCI	STRONA
1	Wprowadzenie	3
2	Dane o sytuacji demograficznej i społecznej	3
3	Dane o korzystających z pomocy i wsparcia	11
3.1	Dane o korzystających z pomocy i wsparcia POWIAT - ZADANIA PCPR ORAZ MOPR	19
4	Inne rodzaje pomocy i świadczeń	28
5	Zasoby instytucjonalne pomocy i wsparcia	28
6	Kadra jednostki organizacyjnej pomocy społecznej	37
6.1	Zatrudnienie pomocnicze w jednostce organizacyjnej pomocy społecznej	40
6.2	Zespoły pracy socjalnej i integracji społecznej w jednostce pomocy społecznej	40
7	Środki finansowe na wydatki w pomocy społecznej i innych obszarach polityki społecznej w budżecie jednostki samorządu terytorialnego	40
8	Aktywność projektowo-konkursowa jednostki organizacyjnej pomocy społecznej	43
9	Współpraca z organizacjami pozarządowymi - zadania zlecone w obszarze pomocy i wsparcia	43
10	Wnioski końcowe	44

1. Wprowadzenie

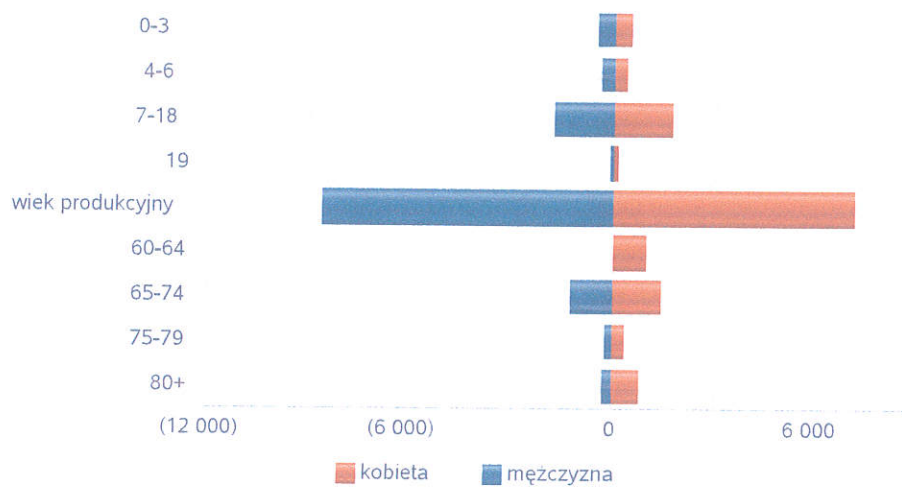
Zgodnie z art. 16a ustawy z 12 marca 2004 r. o pomocy społecznej gmina i powiat oraz samorząd województwa zobowiązani są do sporządzenia corocznie oceny zasobów pomocy społecznej w oparciu o analizę lokalnej sytuacji społeczno-demograficznej, która w szczególności winna obejmować: infrastrukturę, kadre, organizacje pozarządowe, nakłady finansowe ponoszone na zadania pomocy społecznej oraz informacje o osobach i rodzinach korzystających z pomocy społecznej. Niniejsza analiza opisuje ww. sytuację w powiecie goldapskim. Jest to powiat ziemski, leżący w województwie warmińsko-mazurskim. Powiat goldapski graniczy z powiatami: oleckim, węgorszewskim, giżyckim i suwalskim. Siedzibą powiatu jest Goldap. Powierzchnia powiatu goldapskiego wynosi 772 km², co stanowi 3,2% powierzchni województwa, 0,22% powierzchni kraju. Gęstość zaludnienia w powiecie goldapskim wynosi 35 osób, w województwie 59 osób, w kraju 123 osoby. Poniżej prezentujemy szczegółowe dane o: sytuacji demograficznej, rynku pracy, infrastrukturze społecznej, korzystających z pomocy i wsparcia, świadczeniach pomocy społecznej, zasobach instytucjonalnych pomocy i wsparcia, kadrze pomocy społecznej, środkach finansowych na wydatki w pomocy społecznej i innych obszarach polityki społecznej w budżecie jednostki samorządu terytorialnego, aktywności projektowo-konkursowej jednostki organizacyjnej pomocy społecznej, współpracy z organizacjami pozarządowymi w obszarze pomocy i wsparcia powiatu goldapskiego.

2. Dane o sytuacji demograficznej i społecznej

Według stanu na 30 czerwca 2021 r. liczba ludności powiatu goldapskiego wyniosła 26,396 osób, z czego 50,4 % stanowiły kobiety, a 59,6 % mężczyźni. Liczba ludności stanowi 1,89 % ludności województwa, 0,07 % ludności kraju. Struktura ludności powiatu przedstawiała się następująco: osoby w wieku przedprodukcyjnym stanowiły 19,2 %, osoby w wieku produkcyjnym 60,3 %, a w wieku poprodukcyjnym 20,5%. W latach 2020-2021 liczba ludności spadła 2,9 %. Według stanu na 31 grudnia 2021 stopa bezrobocia w powiecie wyniosła 7,9 %. Stopa bezrobocia dla województwa wynosi 8,6 % dla kraju wynosi 5,4 %. Liczba osób bezrobotnych zarejestrowanych w powiecie goldapskim wyniosła 678 osób, w tym 261 osób (61,5 %) stanowiły kobiety, a 261 osób (38,5 %) to mężczyźni. Udział długotrwale bezrobotnych w stosunku do ogólnej liczby ludności wyniósł 390 osób, co stanowi 57,5 %, w tym kobiety długotrwale bezrobotne - 253 osoby (64,9%), a mężczyźni 137 osób (31,5%). Poniżej prezentujemy w formie graficznej i tabelarycznej szczegółowe dane dotyczące demografii (liczbę ludności w podziale na płeć i grupy wiekowe), rynku pracy (liczbę osób bezrobotnych, liczbę bezrobotnych długotrwale, liczbę osób bezrobotnych z prawem do zasiłku, wskaźnik bezrobocia wśród beneficjentów pomocy społecznej) oraz w formie tabelarycznej informacje o infrastrukturze społecznej zawierające dane własne jednostki dotyczące liczby hospicjów oraz liczby ośrodków dla cudzoziemców na terenie powiatu goldapskiego.

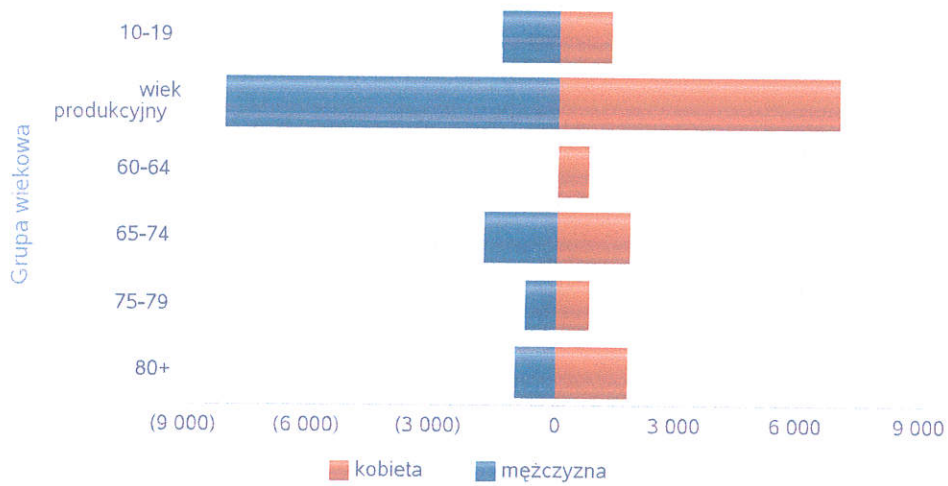
Grupa wiekowa	Liczba mieszkańców wg grup wiekowych i płci	
	mężczyzna	kobieta
0-3	509	480
4-6	405	378
7-18	1 758	1 698
19	126	119
wiek produkcyjny	8 602	7 132
60-64		970
65-74	1 240	1 452
75-79	217	329
80+	296	778

Liczba mieszkańców wg grup wiekowych i płci



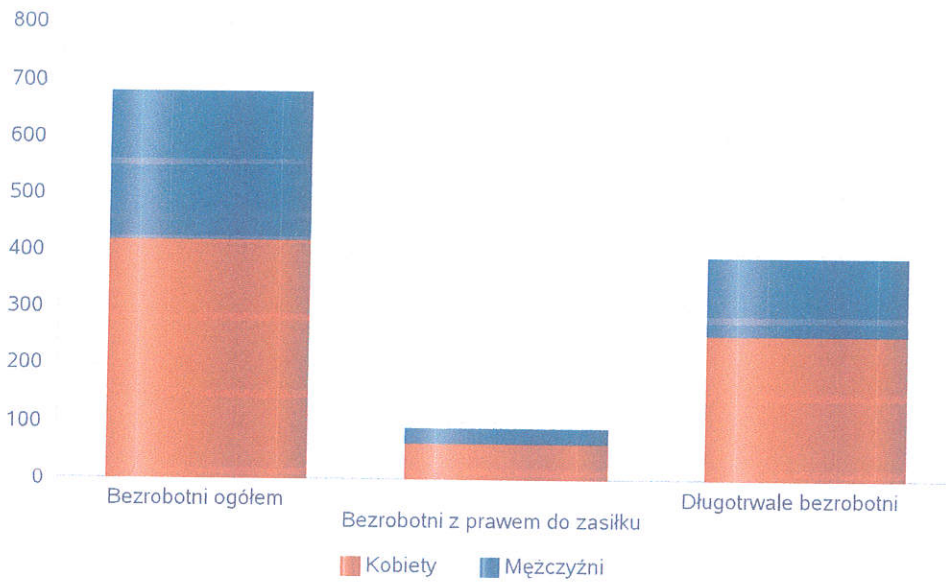
Grupa wiekowa	Liczba mieszkańców wg grup wiekowych i płci	
	mężczyzna	kobieta
10-19	1 397	1 283
wiek produkcyjny	8 190	6 920
60-64		771
65-74	1 813	1 803
75-79	742	811
80+	1 011	1 748

Prognozowana liczba mieszkańców wg grup wiekowych i płci



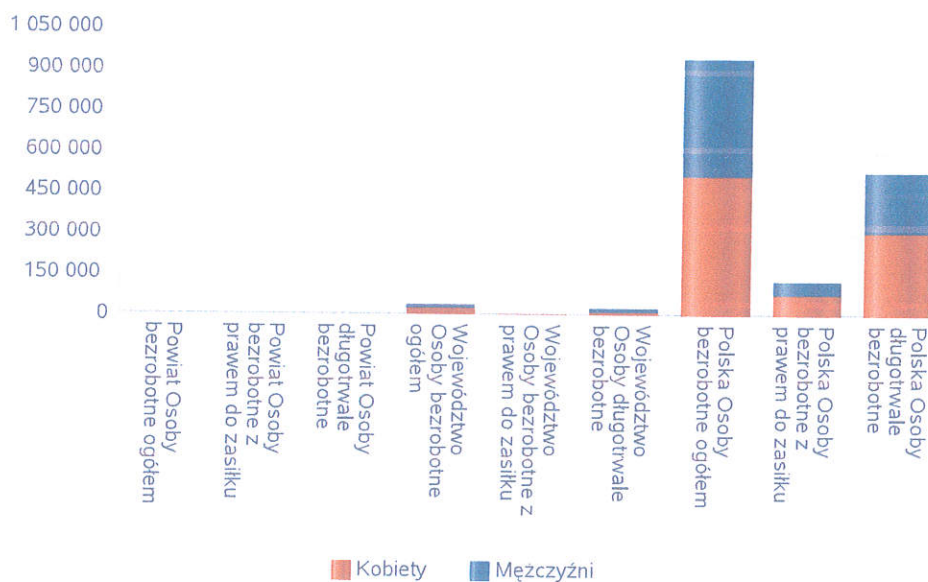
Liczba osób bezrobotnych, liczba długotrwale bezrobotnych oraz liczba osób bezrobotnych z prawem do zasiłku

Status	Ogółem	Mężczyźni	Kobiety
Bezrobotni ogółem	678	261	417
Bezrobotni z prawem do zasiłku	91	29	62
Długotrwale bezrobotni	390	137	253



Wykres prezentuje liczbę osób bezrobotnych, liczbę bezrobotnych długotrwale oraz liczbę osób bezrobotnych z prawem do zasiłku, ogółem i w podziale na płeć.

Status	Powiat		Województwo		Polska	
	Kobiety	Mężczyźni	Kobiety	Mężczyźni	Kobiety	Mężczyźni
Osoby bezrobotne ogółem	417	261	24 019	18 548	510 303	432 720
Osoby bezrobotne z prawem do zasiłku	62	29	4 352	3 336	73 674	53 002
Osoby długotrwale bezrobotne	253	137	13 975	8 769	301 660	226 997



Wskaźnik bezrobocia wśród beneficjentów pomocy społecznej. Wskaźnik obliczany jako stosunek liczby osób w rodzinach korzystających z pomocy społecznej z powodu bezrobocia do liczby osób w rodzinach korzystających z pomocy ogółem

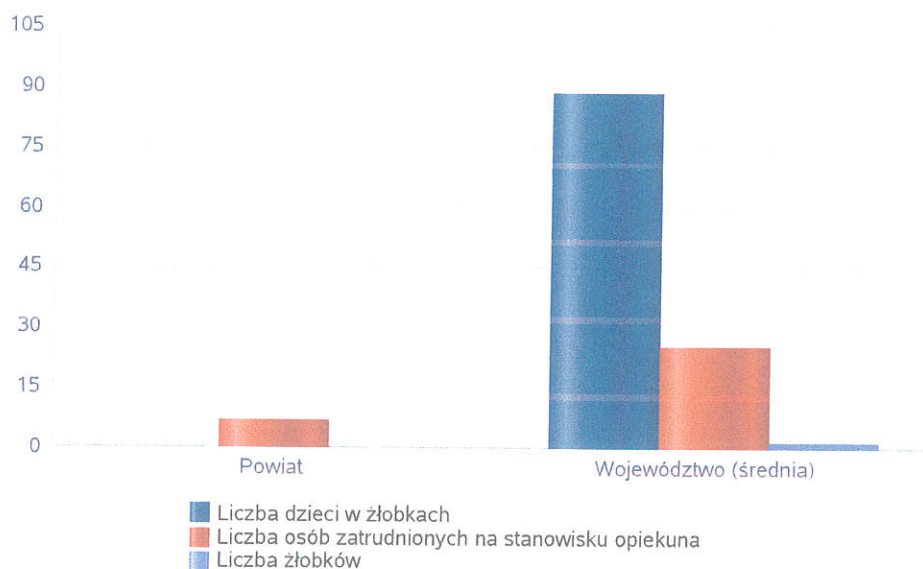
Rok	Wskaźnik
2015	0%
2016	0%
2017	
2018	
2019	
2020	



Liczba placówek i miejsc dla dzieci

Jednostka terytorialna	Miara	Wartość liczbową
Powiat	Liczba dzieci w żłobkach	0,00
Powiat	Liczba osób zatrudnionych na stanowisku opiekuna	7,00
Powiat	Liczba żłobków	0,00
Województwo (średnia)	Liczba dzieci w żłobkach	88,62
Województwo (średnia)	Liczba osób zatrudnionych na stanowisku opiekuna	25,43
Województwo (średnia)	Liczba żłobków	1,62

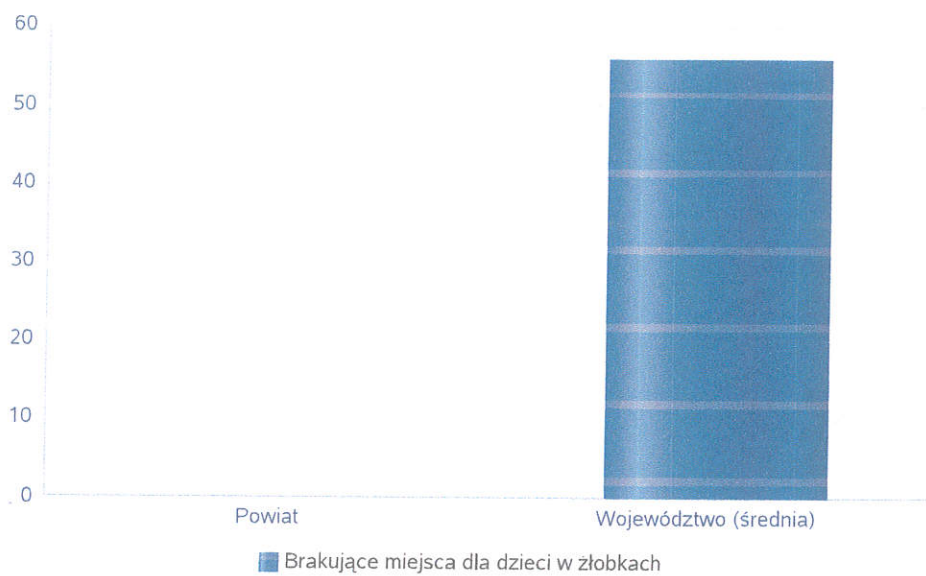
Infrastruktura opieki nad dziećmi



Liczba placówek i miejsc dla dzieci

Jednostka terytorialna	Miara	Wartość liczbową
Powiat	Brakujące miejsca dla dzieci w żłobkach	0
Województwo (średnia)	Brakujące miejsca dla dzieci w żłobkach	56

Infrastruktura opieki nad dziećmi



INFRASTRUKTURA SPOŁECZNA (stan na 31.XII)

WYSZCZEGÓLNIENIE		Rok 2020	Rok oceny 2021	Prognoza 2022*
INFRASTRUKTURA SPOŁECZNA				
Liczba mieszkań komunalnych w zasobie gminy	1	X	X	X
Liczba wniosków złożonych na mieszkanie komunalne z zasobów gminy	2	X	X	X
w tym z wiersza 1: Liczba mieszkań socjalnych (lokali)	3	X	X	X
Liczba oczekujących na mieszkanie socjalne	4	X	X	X
Liczba wyroków eksmisyjnych bez wskazania lokalu socjalnego	5	X	X	X
Liczba klubów i innych miejsc spotkań dla seniorów	6	X	X	X
Liczba hospicjów	7	0	0	0
Liczba ośrodków dla cudzoziemców	8	0	0	0

* Wielkość prognozy nie dotyczy wartości przyrostu lub spadku. W przypadku braku możliwości oszacowania wielkości liczbowych dla prognozy należy wpisać liczby odpowiadające danym z kolumny "Rok oceny 2021". Niniejsza instrukcja dotyczy wypełniania wszystkich tabel OZPS.

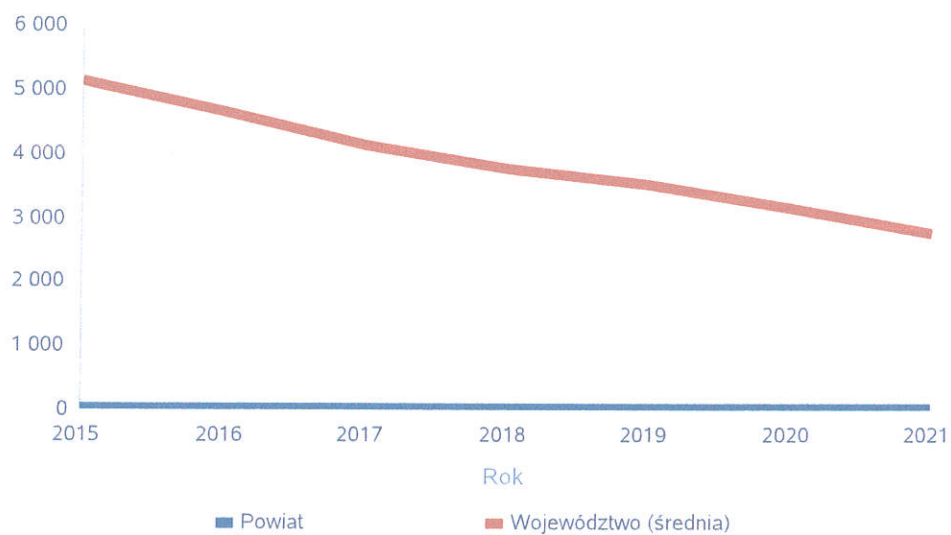
3. Dane o korzystających z pomocy i wsparcia

Powiatowe Centrum Pomocy Rodzinie w Gołdapi wsparcie finansowe kieruje przede wszystkim do rodzin zastępczych, prowadzących rodzinne domy dziecka, usamodzielnianych wychowanków pieczy zastępczej. Wsparciem finansowym ze środków Państwowego Funduszu Rehabilitacji Osób Niepełnosprawnych objęci są również niepełnosprawni mieszkańcy naszego powiatu. Do świadczeń niepieniężnych realizowanych przez PCPR zaliczyć można pracę socjalną, poradnictwo specjalistyczne, interwencję kryzysową, pomoc na zagospodarowanie w formie rzeczowej. Praca socjalna polega w szczególności na wzmocnieniu potencjału jednostki do zaspokajania potrzeb życiowych. Pomoc udzielana jest w postaci szeroko pojmowanego poradnictwa, wsparcia w załatwianiu spraw urzędowych i ważnych spraw życiowych. PCPR w Gołdapi obejmuje także wsparciem ofiary przemocy zapewniając im schronienie w Specjalistycznym Ośrodku Wsparcia dla Ofiar Przemocy w Olecku, specjalistyczne poradnictwo. Do sprawców przemocy w rodzinie kierowany jest program korekcyjno- edukacyjny.

Liczba osób korzystających ze świadczeń na podstawie wydanych decyzji

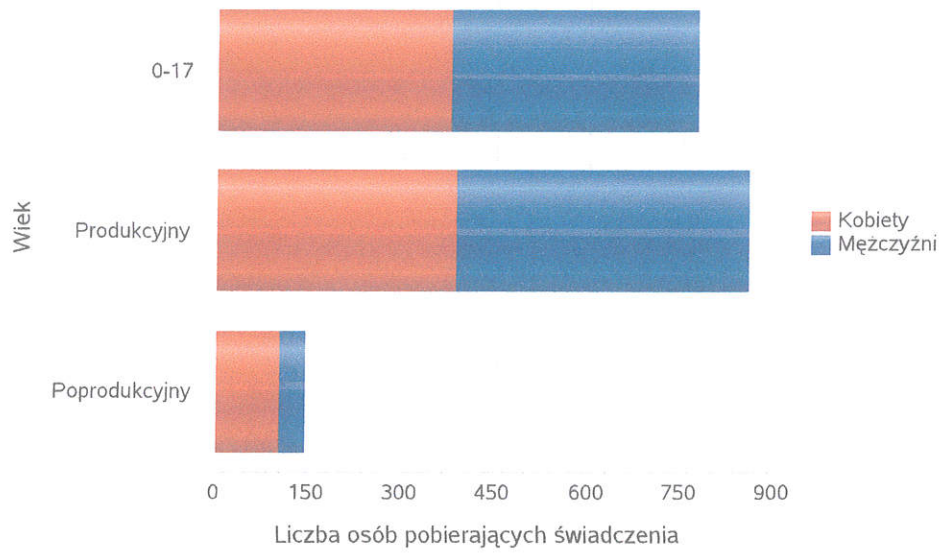
	Liczba świadczeniobiorców						
	2015	2016	2017	2018	2019	2020	2021
Powiat	3	1	0	0	0	0	0
Województwo (średnia)	5 129	4 661	4 142	3 778	3 517	3 167	2 763

Liczba świadczeniobiorców



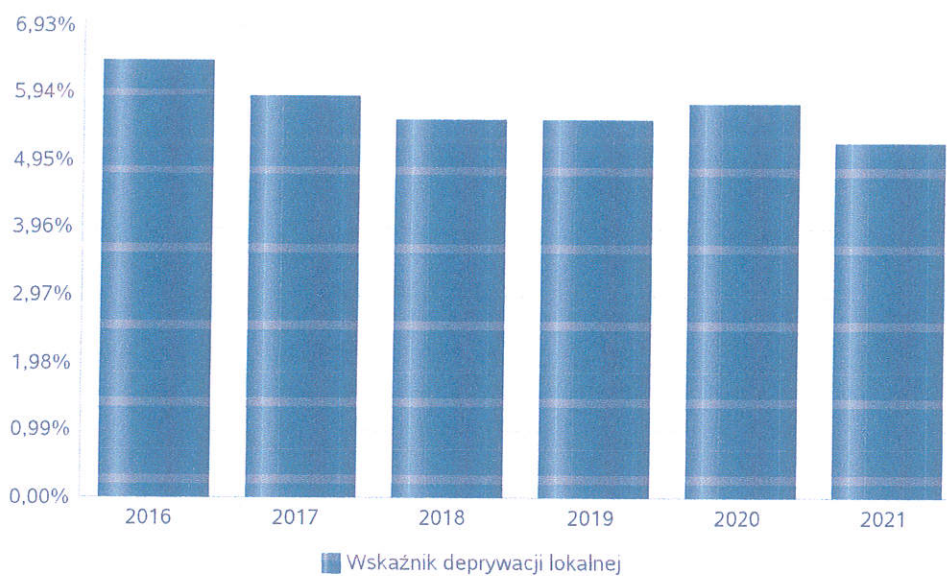
Liczba osób korzystających z pomocy społecznej w podziale na wiek i płeć wg liczby wypłaconych świadczeń

Grupa	Ogółem	Kobiety	Mężczyźni
0-17	774	376	398
Produkcyjny	856	384	472
Poprodukcyjny	143	101	42



Wskaźnik deprivacji lokalnej

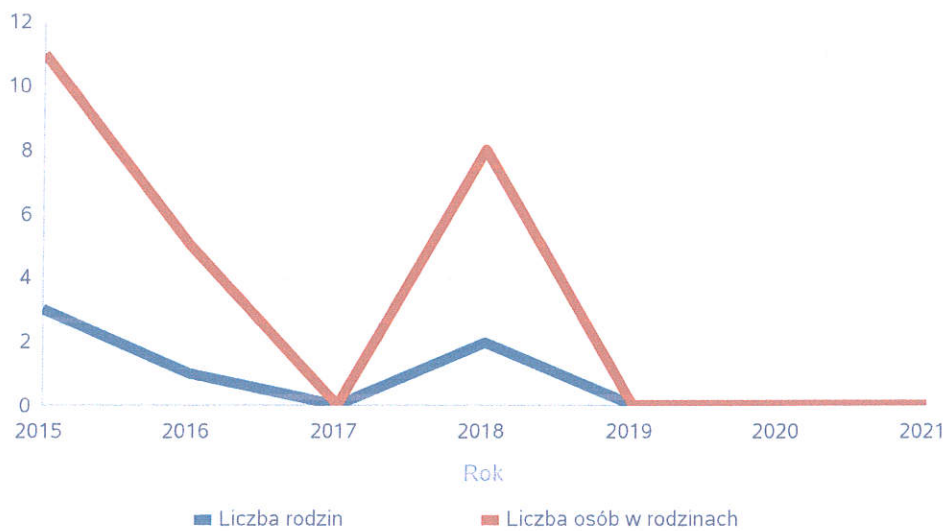
Rok	Wskaźnik deprivacji lokalnej
2016	6,42%
2017	5,90%
2018	5,56%
2019	5,54%
2020	5,77%
2021	5,21%



Liczba rodzin i liczba osób w rodzinach korzystających z pomocy społecznej

Rok	Liczba rodzin	Liczba osób w rodzinach
2015	3	11
2016	1	5
2017	0	0
2018	2	8
2019	0	0
2020	0	0
2021	0	0

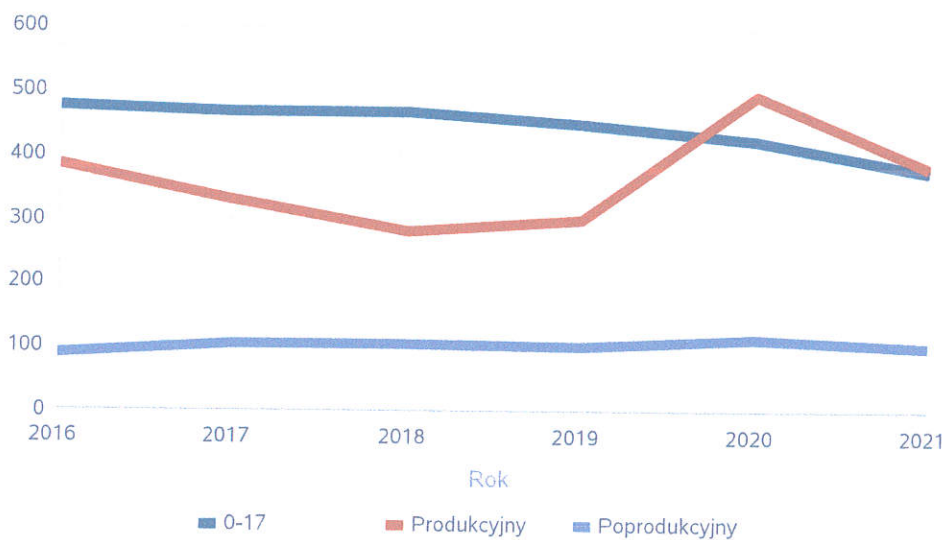
Korzystający z pomocy społecznej



Liczba kobiet korzystających z pomocy społecznej

Poziom	Wiek	Liczba kobiet korzystających z pomocy					
		2016	2017	2018	2019	2020	2021
Powiat gołdapski	0-17	478	467	468	450	426	376
	Produkcyjny	386	332	283	299	495	384
	Poprodukcyjny	89	106	105	103	115	101
Województwo (średnia)	0-17	173	147	136	125	113	93
	Produkcyjny	289	245	219	196	192	164
	Poprodukcyjny	62	68	71	71	66	58

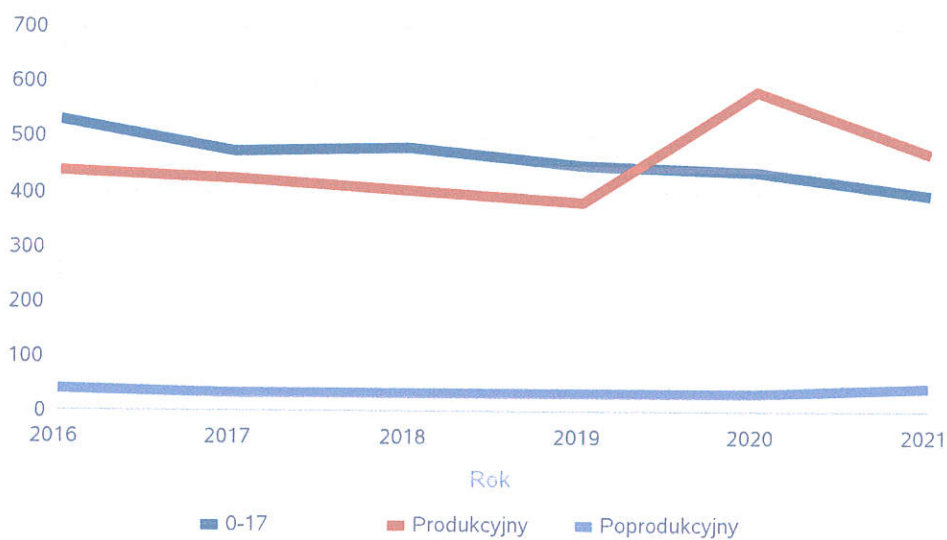
Liczba kobiet korzystających z pomocy



Liczba mężczyzn korzystających z pomocy społecznej

Poziom	Wiek	Liczba mężczyzn korzystających z pomocy					
		2016	2017	2018	2019	2020	2021
Powiat goldapski	0-17	532	476	481	451	438	398
	Produkcyjny	439	424	402	383	584	472
	Poprodukcyjny	40	33	33	33	34	42
Województwo (średnia)	0-17	184	156	144	130	119	99
	Produkcyjny	282	257	230	211	210	192
	Poprodukcyjny	20	22	22	23	22	22

Liczba mężczyzn korzystających z pomocy



**DANE O KORZYSTAJĄCYCH Z POMOCY I WSPARCIA
w całym okresie sprawozdawczym**

WYSZCZEGÓLNIENIE		Rok 2020	Rok oceny 2021	Prognoza 2022
OSOBY I RODZINY, KTÓRYM UDZIELONO POMOCY I WSPARCIA				
Liczba osób	1	190	102	120
OSOBY I RODZINY, KTÓRYM PRZYZNANO ŚWIADCZENIE				
Liczba osób	2	0	0	0
W tym: osoby długotrwale korzystające	3	0	0	0
Wiek 0-17	4	0	0	0
Wiek produkcyjny *	5	0	0	0
Wiek poprodukcyjny **	6	0	0	0
Liczba rodzin	7	0	0	0
Liczba osób w rodzinach	8	0	0	0
w tym: KOBIETY (z wierszy 2-6)				
Ogółem	9	0	0	0
W tym: osoby długotrwale korzystające	10	0	0	0
Wiek 0-17	11	0	0	0
Wiek 18-59	12	0	0	0
Wiek 60 lat i więcej	13	0	0	0
OSOBY I RODZINY, Z KTÓRYMI PRZEPROWADZONO WYWIAD ŚRODOWISKOWY				
Liczba osób ogółem	14	0	0	2
Liczba rodzin	15	0	0	1
Liczba osób w rodzinach	16	0	0	2
KONTRAKT SOCJALNY				
Liczba zawartych kontraktów socjalnych - ogółem	17	1	0	1
Liczba osób objętych kontraktem socjalnym - ogółem	18	1	0	1

* wiek produkcyjny: kobiety w wieku 18-59 lat, mężczyźni 18-64 lat

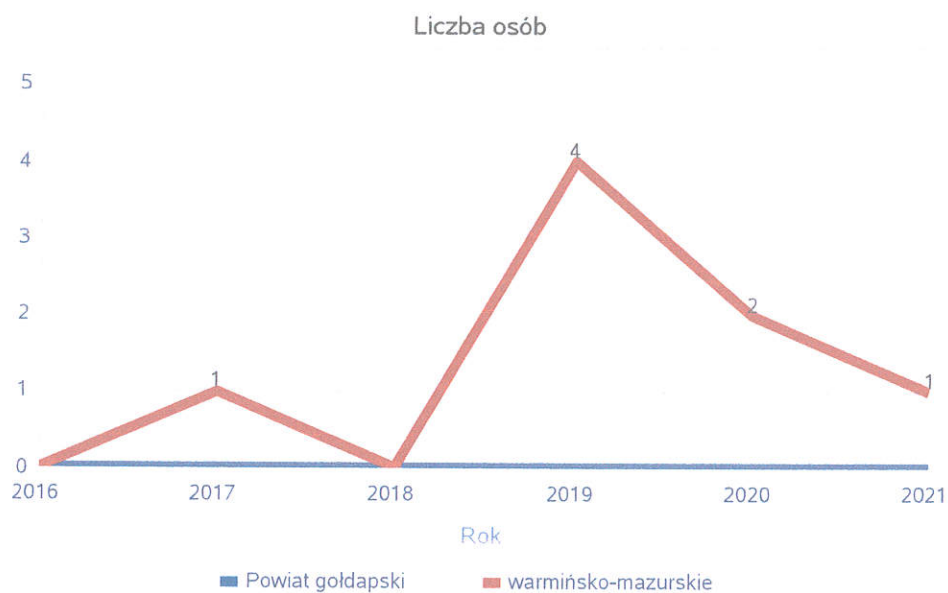
** wiek poprodukcyjny: kobiety w wieku 60 i więcej, mężczyźni 65 i więcej

3.1. Dane o korzystających z pomocy i wsparcia POWIAT - ZADANIA PCPR ORAZ MOPR

W 2021 r. w rodzinach zastępczych umieszczonych było 68 dzieci. Na terenie powiatu gódnapskiego 8 pełnoletnich wychowanków rodzinnej pieczy zastępczej oraz instytucjonalnej pieczy zastępczej zdecydowało o opuszczeniu rodziny i zostało objętych indywidualnym programem usamodzielnienia. Dwoje dzieci powróciło pod opiekę ojca biologicznego, dwoje zostało adoptowanych. W powiecie funkcjonowało 4 koordynatorów rodzinnej pieczy zastępczej. Poniżej prezentujemy w formie graficznej i tabelarycznej szczegółowe dane dotyczące: liczby osób korzystających z indywidualnego programu integracji cudzoziemców, liczby rodzin i dzieci umieszczonych w rodzinach zastępczych, kwoty świadczeń ze względu na typ rodziny, w której umieszczono dziecko w pieczy zastępczej, kwoty świadczeń dodatku zadaniowego w różnych typach pieczy zastępczej, strukturę liczby osób usamodzielnionych w rozbiciu na pełnoletnie osoby opuszczające rodziny zastępcze, pełnoletnie osoby opuszczające placówki opiekuńczo-wychowawcze, pełnoletnie osoby opuszczające instytucje, o których mowa w art. 88 ust. 1 ustawy o pomocy społecznej, kwotę świadczeń na usamodzielnienia.

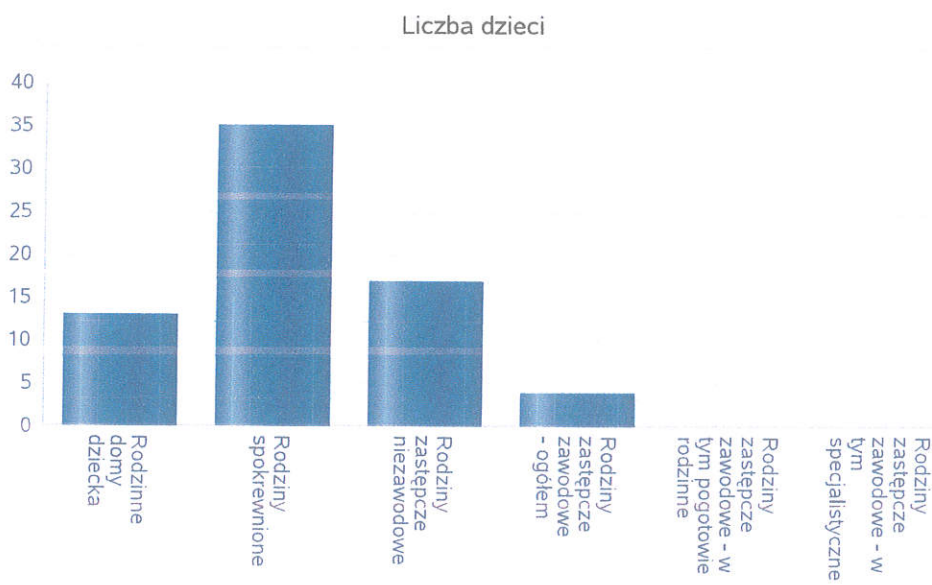
Liczba osób korzystających z indywidualnego programu integracji cudzoziemców w województwie

	Liczba osób					
	2016	2017	2018	2019	2020	2021
Powiat goldapski	0	0	0	0	0	0
warmińsko-mazurskie	0	1	0	4	2	1



Liczba dzieci umieszczonych w rodzinach, rodzinach spokrewnionych z dzieckiem, w rodzinach zastępczych niezawodowych, zastępczych zawodowych, w tym rodzinach zastępczych specjalistycznych, rodzinach zastępczych pełniących funkcję pogotowia rodzinnego

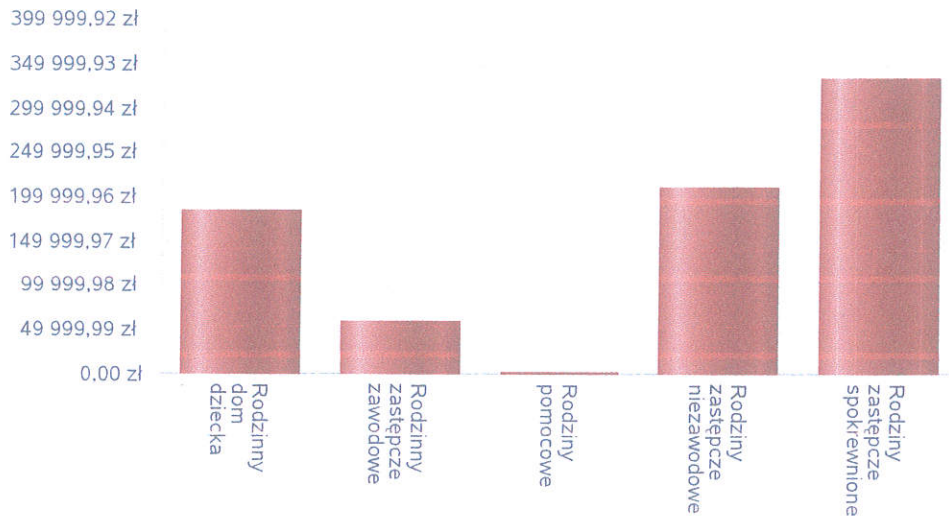
Forma pieczy:	Liczba dzieci
Rodzinne domy dziecka	13
Rodziny spokrewnione	35
Rodziny zastępcze niezawodowe	17
Rodziny zastępcze zawodowe - ogółem	4
Rodziny zastępcze zawodowe - w tym pogotowie rodzinne	0
Rodziny zastępcze zawodowe - w tym specjalistyczne	0



Kwoty świadczeń ze względu na typ rodziny, w której umieszczono dziecko

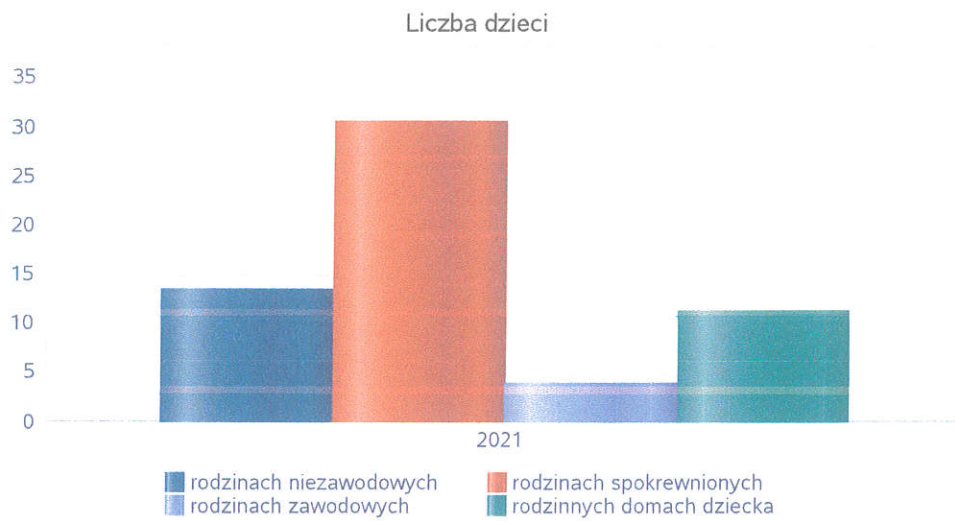
Rodzaj świadczenia	Rodzinny dom dziecka	Rodzinny zastępcze zawodowe	Rodziny pomocowe	Rodziny zastępcze niezawodowe	Rodziny zastępcze spokrewnione
Wydatki na świadczenia dla rodzin zastępczych lub osób prowadzących rodzinny dom dziecka	184 918,00 zł	59 103,00 zł	1 840,00 zł	212 138,00 zł	334 241,00 zł

Kwoty świadczeń



Średniomiesięczna liczba dzieci umieszczonych w różnych typach pieczy zastępczej uprawnionych do otrzymywania dodatku wychowawczego

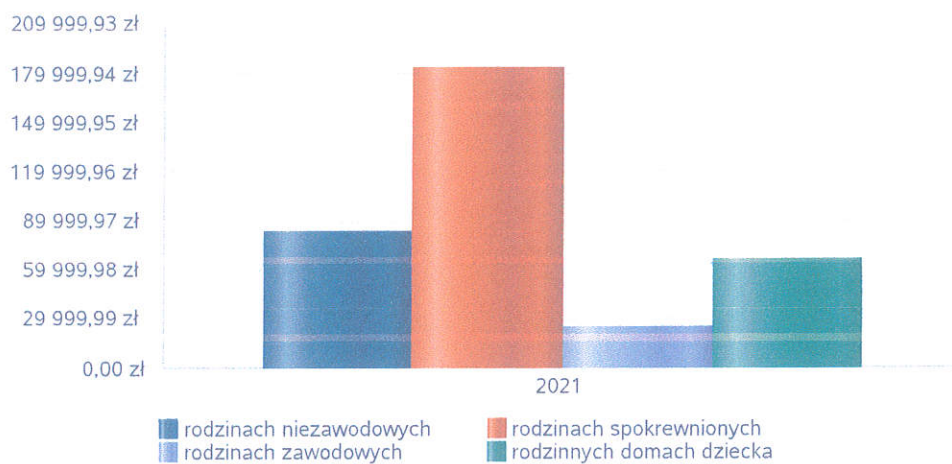
Forma pieczy w	Liczba dzieci
rodzinach niezawodowych	14
rodzinach spokrewnionych	30
rodzinach zawodowych	4
rodzinnych domach dziecka	11



Kwoty świadczeń dodatku wychowawczego w różnych typach pieczy zastępczej

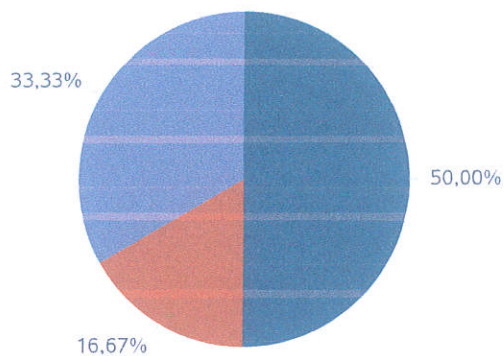
Forma pieczy w	Wydatki narastająco od początku roku
rodzinach spokrewnionych	183 021,00 zł
rodzinach niezawodowych	83 334,00 zł
rodzinach zawodowych	24 677,00 zł
rodzinnych domach dziecka	66 699,00 zł

Wydatki



Liczba osób usamodzielnionych w rozbiciu na pełnoletnie osoby opuszczające rodziny zastępcze, pełnoletnie osoby opuszczające placówki opiekuńczo-wychowawcze

Grupa	Odływ z instytucjonalnej pieczy zastępczej	Odływ z rodzin zastępczych niezawodowych	Odływ z rodzin zastępczych spokrewnionych	Odływ z rodzin zastępczych zawodowych	Odływ z rodzinnych domów dziecka
Dzieci powyżej 18 roku życia	3	1	2	0	0

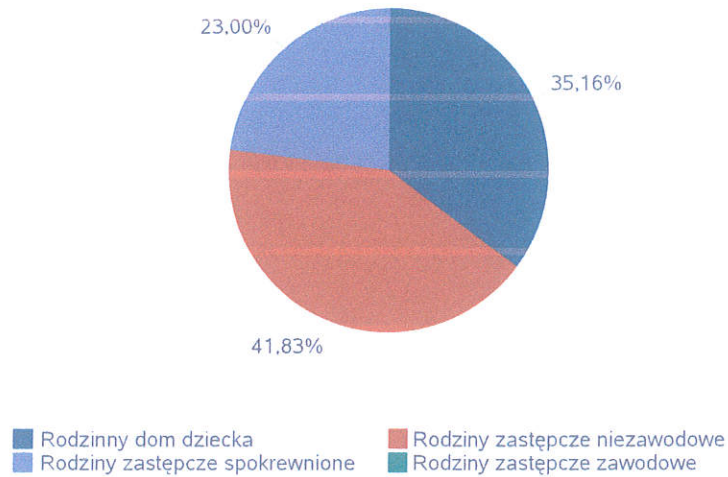


- Odływ z instytucjonalnej pieczy zastępczej
- Odływ z rodzin zastępczych niezawodowych
- Odływ z rodzin zastępczych spokrewnionych
- Odływ z rodzin zastępczych zawodowych
- Odływ z rodzinnych domów dziecka

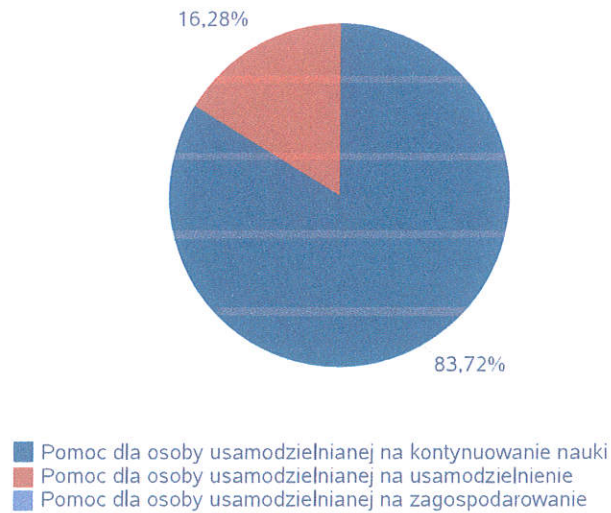
Kwota w złotych ogółem świadczeń na usamodzielnienia w rozbiciu na pełnoletnie osoby opuszczające rodziny zastępcze, pełnoletnie osoby opuszczające placówki opiekuńczo-wychowawcze

Rodzaj usamodzielnienia	Rodzinny dom dziecka	Rodziny zastępcze niezawodowe	Rodziny zastępcze spokrewnione	Rodziny zastępcze zawodowe
Pomoc dla osoby usamodzielnianej na kontynuowanie nauki	8 656,00 zł	19 169,00 zł	10 541,00 zł	0,00 zł
Pomoc dla osoby usamodzielnianej na usamodzielnienie	7 458,00 zł	0,00 zł	0,00 zł	0,00 zł
Pomoc dla osoby usamodzielnianej na zagospodarowanie	0,00 zł	0,00 zł	0,00 zł	0,00 zł

Procentowy udział wydatków wg rodzaju placówki



Procentowy udział wydatków wg rodzaju usamodzielnienia



**Dane o osobach korzystających z pomocy i wsparcia
POWIAT - ZADANIA PCPR ORAZ MOPR
wypełniają wyłącznie powiaty i miasta na prawach powiatu
w całym okresie sprawozdawczym**

WYSZCZEGÓLNIENIE	Rok 2020	Rok oceny 2021	Prognoza 2022	
INDYWIDUALNE PROGRAMY POMOCY				
PROGRAM ODDZIAŁYWAŃ KOREKCYJNO-EDUKACYJNYCH DLA OSÓB STOSUJĄCYCH PRZEMOC W RODZINIE				
Liczba osób korzystających z usług	1	5	5	
USAMODZIELNIENIE				
PELNOLETNIE OSOBY OPUSZCZAJĄCE INSTYTUCJE, O KTÓRYCH MOWA W ART. 88 UST.1 USTAWY O POMOCY SPOŁECZNEJ				
Liczba osób	2	0	0	
Kwota świadczeń w złotych	3	0	0	
W TYM: (od poz. 4 do poz. 9)				
POMOC PIENIĘŻNA NA USAMODZIELNIENIE				
Liczba osób	4	0	0	
Kwota świadczeń w złotych	5	0	0	
POMOC PIENIĘŻNA NA KONTYNUOWANIE NAUKI				
Liczba osób	6	0	0	
Kwota świadczeń w złotych	7	0	0	
POMOC NA ZAGOSPODAROWANIE W FORMIE RZECZOWEJ				
Liczba osób	8	0	0	
Kwota świadczeń w złotych	9	0	0	
REHABILITACJA ZAWODOWA I SPOŁECZNA OSÓB NIEPEŁNOSPRAWNYCH				
Ogólna kwota dofinansowania (PFRON, środki własne powiatu)	10	1 544 432	1 651 127	1 758 238
POMOC NA LIKWIDACJĘ BARIER ARCHITEKTONICZNYCH, TECHNICZNYCH I W KOMUNIKOWANIU SIĘ				
Liczba osób, które uzyskały dofinansowanie	11	34	64	60
Wartość dofinansowania w złotych	12	111 619	149 234	137 000
TURNUSY REHABILITACYJNE				
Liczba osób, które uzyskały pomoc	13	38	27	50
Wartość dofinansowania w złotych	14	52 505	37 483	70 000
ZAOPATRZENIE W PRZEDMIOTY ORTOPEDYCZNE, ŚRODKI POMOCNICZE I SPRZĘT REHABILITACYJNY				
Liczba osób, które uzyskały pomoc	15	182	202	200
Wartość dofinansowania w złotych	16	237 902	246 138	209 505
PROGRAM "AKTYWNY SAMORZĄD"				
Liczba świadczeń	17	22	20	21
Wartość dofinansowania w złotych	18	77 337	77 840	80 000
Liczba osób z niepełnosprawnościami korzystających z form wsparcia pomocy społecznej ogółem	19	22	20	21
DOFINANSOWANIE SPORTU, KULTURY, REKREACJI I TURYSTYKI				
Liczba dofinansowanych imprez	20	0	1	3
Liczba niepełnosprawnych uczestników	21	0	60	80
Wartość dofinansowania ogółem w złotych	22	0	4 860	16 000
DOFINANSOWANIE USŁUG TŁUMACZA JĘZYKA MIGOWEGO LUB TŁUMACZA - PRZEWODNIKA				
Wartość dofinansowania w złotych	23	0	0	0

4. Inne rodzaje pomocy i świadczeń

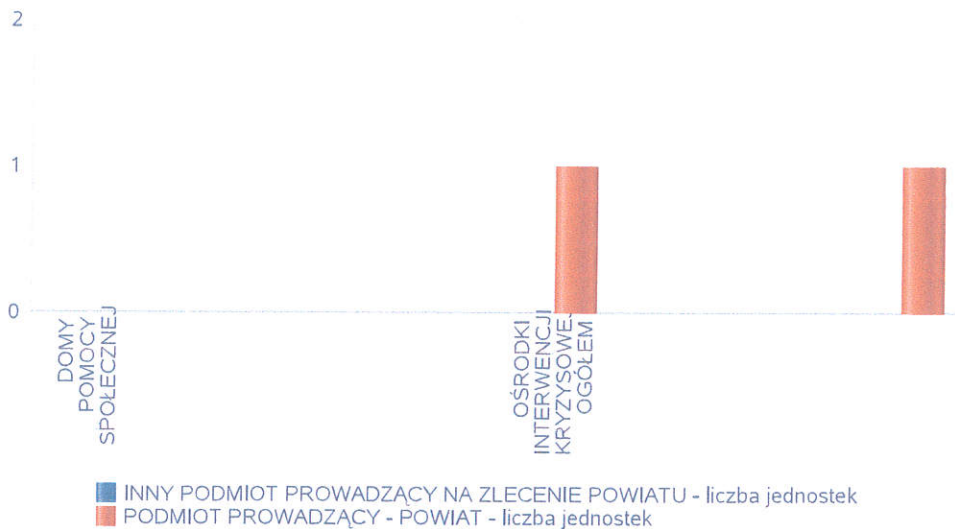
5. Zasoby instytucjonalne pomocy i wsparcia

Powiat Gołdapski jest organizatorem założycielskim placówki opiekuńczo- wychowawczej Dom św. Faustyny Nie Lękajcie się w Gołdapi. Od lipca 2013 r. powiat gołdapski zlecił prowadzenie placówki Caritas Diecezji Elckiej. Jest to trzecia umowa z Caritas na realizację tego zadania z zakresu wspierania rodziny i systemu pieczy zastępczej. Od 28.06.2013 r. placówka łączy zadania socjalizacyjne i interwencyjne. Placówka może objąć maksymalnie 30 wychowanków (29 socjalizacyjnych i 1 interwencyjne). Drugą placówką, której organem założycielskim jest samorząd powiatowy jest Warsztat Terapii Zajęciowej, który funkcjonuje w powiecie od 2000 r. Warsztat również jest placówką prowadzoną przez Caritas Diecezji Elckiej. Obecnie obejmuje on wsparciem 50 uczestników. Warsztat posiada 10 pracowni, gdzie prowadzona jest aktywizacja osób niepełnosprawnych. Warsztat w większości finansowany jest z Państwowego Funduszu Osób Niepełnosprawnych oraz w 10 % samorządu powiatowego. W powiecie najmłodszą instytucją jest Środowiskowy Dom Samopomocy, który jest prowadzony przez Gminę Gołdap. W powiecie nie ma domów pomocy społecznej, dziennych domów pomocy, noclegowni, schronisk i domów dla bezdomnych, klubów samopomocy, centrum integracji społecznej, klubu integracji społecznej. Jednostką specjalistycznego poradnictwa jest natomiast Ośrodek Interwencji Kryzysowej, który działa przy Powiatowym Centrum Pomocy Rodzinie w Gołdapi. Ośrodek świadczy poradnictwo prawne i psychologiczne mieszkańcom powiatu. W dniu 01.04.2019 r. powiat gołdapski podpisał porozumienie z powiatem oleckim w sprawie powierzenia przez powiat gołdapski zadania publicznego w zakresie prowadzenia mieszkań chronionych. W związku z tym porozumieniem nasi mieszkańcy mają zagwarantowane miejsce pobytu w w/w mieszkaniu. Porozumienie obejmuje 2 miejsca. W okresie od 06.05.2020 r. do 31.12.2021 r. powiat gołdapski miał podpisane porozumienie z powiatem kętrzyńskim w celu zabezpieczenia 1 miejsca dla matki z małoletnimi dziećmi i kobiet w ciąży.

Liczba jednostek organizacyjnych pomocy i integracji społecznej o zasięgu lokalnym i o zasięgu ponadgminnym w podziale na instytucję prowadzącą

Jednostka	INNY PODMIOT PROWADZĄCY NA ZLECENIE POWIATU - liczba jednostek	PODMIOT PROWADZĄCY - POWIAT - liczba jednostek
DOMY POMOCY SPOŁECZNEJ	0	0
MIESZKANIA CHRONIONE OGÓŁEM	0	0
NOCLEGOWNIE	0	0
OGRZEWALNIE	0	0
OŚRODKI INTERWENCJI KRYZYSOWEJ OGÓŁEM	0	1
OŚRODKI WSPARCIA OGÓŁEM	0	0
PLACÓWKI SPECJALISTYCZNEGO PORADNICTWA OGÓŁEM	0	0
POWIATOWE CENTRA POMOCY RODZINIE		1


Liczba jednostek organizacyjnych pomocy i integracji społecznej



Liczba miejsc w jednostkach organizacyjnych pomocy i integracji społecznej o zasięgu lokalnym i o zasięgu ponadgminnym

Rodzaj placówki	liczba miejsc	liczba osób korzystających
DOMY POMOCY SPOŁECZNEJ	0	0
MIESZKANIA CHRONIONE OGÓŁEM	0	0
NOCLEGOWNIE	0	0
OGRZEWALNIE	0	0
OŚRODKI INTERWENCJI KRYZYSOWEJ OGÓŁEM		0
OŚRODKI WSPARCIA OGÓŁEM	0	0
PLACÓWKI SPECJALISTYCZNEGO PORADNICTWA OGÓŁEM		0
RODZINNE DOMY POMOCY	0	0

Liczba miejsc w jednostkach organizacyjnych pomocy i integracji społecznej o zasięgu lokalnym i o zasięgu ponadgminnym




Nasylenie usługami w DPS

Wskaźnik obliczany jako stosunek liczby osób umieszczonych w DPS pomnożony przez 100 do sumy liczby osób umieszczonych w DPS i liczby oczekujących

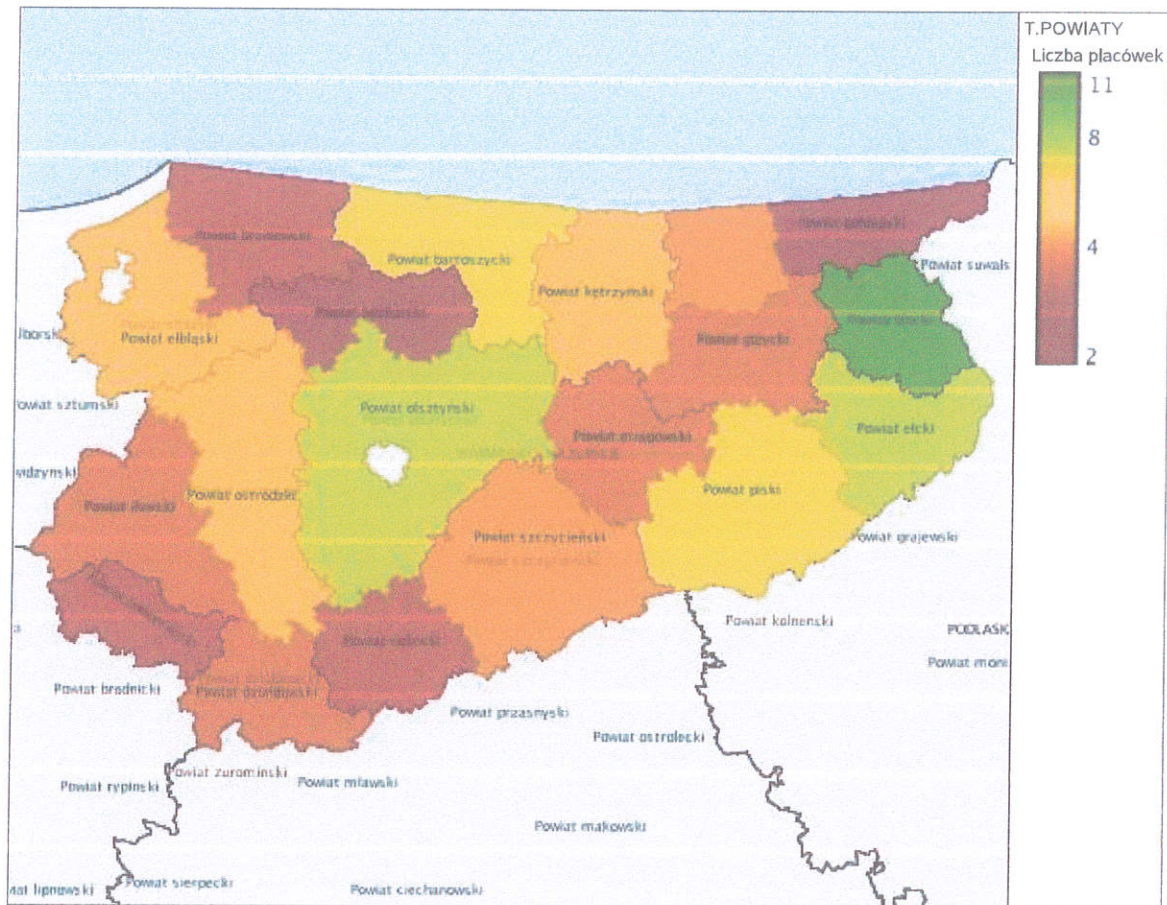
Grupa osób	Wskaźnik nasycenia usługami w DPS-ach wyrażony w %			
	2018	2019	2020	2021
ogółem				
osoby w podeszłym wieku				
osoby przewlekle somatycznie chore				
osoby przewlekle psychicznie chore				
osoby dorosłe niepełnosprawne intelektualnie				
dzieci i młodzież niepełnosprawna intelektualnie				
osoby niepełnosprawne fizycznie				
osoby uzależnione od alkoholu				

Nasylenie usługami w DPS-ach



Rozmieszczenie jednostek organizacyjnych pomocy i integracji społecznej o zasięgu ponadgminnym

Powiat	Ogółem	DOMY POMOCY SPOŁ.	MIESZK. CHRO- NIONE OG.	NOCLE - GOWNIE	OGRZE- WALNIE	OŚR. INTER - WENCJI KRYZYS. OG.	OŚRODKI WSPARCIA OGÓŁEM	PLAC. SPEC. PORAD.	POWIAT. CENTRA POM. RODZ.
Powiat bartoszycki	7	4	2	0	0	0	0	0	1
Powiat braniewski	3	1	0	0	0	0	1	0	1
Powiat działdowski	4	1	0	0	0	1	1	0	1
Powiat elbląski	6	3	1	0	0	0	1	0	1
Powiat elcki	8	2	1	0	0	1	3	0	1
Powiat giżycki	4	1	0	0	0	0	2	0	1
Powiat gołdapski	2	0	0	0	0	1	0	0	1
Powiat iławski	4	2	0	0	0	0	1	0	1
Powiat kętrzyński	6	1	1	0	0	1	1	1	1
Powiat lidzbarski	2	0	0	0	0	0	1	0	1
Powiat mrągowski	4	2	0	0	0	1	0	0	1
Powiat nidzicki	3	1	0	0	0	0	1	0	1
Powiat nowomiejski	3	1	0	0	0	0	1	0	1
Powiat olecki	11	1	7	0	0	1	1	0	1
Powiat olsztyński	8	5	0	0	0	1	0	1	1
Powiat ostródzki	6	2	0	0	0	0	3	0	1
Powiat piski	7	1	1	0	0	1	2	1	1
Powiat szczycieński	5	1	1	0	0	1	1	0	1
Powiat węgorszewski	5	1	0	0	0	1	1	1	1



ZASOBY INSTYTUCJONALNE POMOCY I WSPARCIA

WYSZCZEGÓLNIENIE		Rok 2020	Rok oceny 2021	Prognoza 2022
OŚRODKI WSPARCIA - OGÓLEM				
Liczba miejsc w placówkach ogółem	1	0	0	0
Liczba osób korzystających	2	0	0	0
Liczba osób oczekujących (wg stanu na 31 grudnia danego roku)	3	0	0	0
Liczba decyzji odmownych (wg stanu na 31 grudnia danego roku)	4	0	0	0
Kadra placówek - liczba osób zatrudnionych ogółem (wg stanu na 31 grudnia danego roku)	5	0	0	0
Roczny koszt prowadzenia i utrzymania placówek (w złotych)	6	0	0	0
W TYM (z wierszy 1-6, dotyczy wierszy 7-27):				
ŚRODOWISKOWE DOMY SAMOPOMOCY				
Liczba miejsc w placówkach ogółem	7	0	0	0
Liczba osób korzystających	8	0	0	0
Liczba osób umieszczonych	9	0	0	0
Liczba osób oczekujących (wg stanu na 31 grudnia danego roku)	10	0	0	0
Kadra placówek - liczba osób zatrudnionych ogółem (wg stanu na 31 grudnia danego roku)	11	0	0	0
Roczny koszt prowadzenia i utrzymania placówek (w złotych)	12	0	0	0
DZIEENNE DOMY POMOCY				
Liczba miejsc w placówkach ogółem	13	0	0	0
Liczba osób korzystających	14	0	0	0
Liczba osób oczekujących (wg stanu na 31 grudnia danego roku)	15	0	0	0
Kadra placówek - liczba osób zatrudnionych ogółem (wg stanu na 31 grudnia danego roku)	16	0	0	0
Roczny koszt prowadzenia i utrzymania placówek (w złotych)	17	0	0	0
KLUBY SAMOPOMOCY				
Liczba miejsc w placówkach ogółem	18	0	0	0
Liczba osób korzystających	19	0	0	0
Liczba osób oczekujących (wg stanu na 31 grudnia danego roku)	20	0	0	0
Kadra placówek - liczba osób zatrudnionych ogółem (wg stanu na 31 grudnia danego roku)	21	0	0	0
Roczny koszt prowadzenia i utrzymania placówek (w złotych)	22	0	0	0
SCHRONISKA DLA OSÓB BEZDOMNYCH I SCHRONISKA DLA OSÓB BEZDOMNYCH Z USŁUGAMI OPIEKUŃCZYMI				
Liczba miejsc w placówkach ogółem	23	0	0	0
Liczba osób korzystających	24	0	0	0
Liczba osób skierowanych w wyniku eksmisji	25	0	0	0
Kadra placówek - liczba osób zatrudnionych ogółem (wg stanu na 31 grudnia danego roku)	26	0	0	0
Roczny koszt prowadzenia i utrzymania placówek (w złotych)	27	0	0	0
OGRZEWAŁNIE				

WYSZCZEGÓLNIENIE		Rok 2020	Rok oceny 2021	Prognoza 2022
Liczba miejsc w placówkach ogółem	28	0	0	0
Liczba osób korzystających	29	0	0	0
Kadra placówek - liczba osób zatrudnionych ogółem (wg stanu na 31 grudnia danego roku)	30	0	0	0
Roczny koszt prowadzenia i utrzymania placówek (w złotych)	31	0	0	0
NOCLEGOWNIE				
Liczba miejsc w placówkach ogółem	32	0	0	0
Liczba osób korzystających	33	0	0	0
Liczba osób skierowanych w wyniku eksmisji	34	0	0	0
Kadra placówek - liczba osób zatrudnionych ogółem (wg stanu na 31 grudnia danego roku)	35	0	0	0
Roczny koszt prowadzenia i utrzymania placówek (w złotych)	36	0	0	0

ZASOBY INSTYTUCJONALNE POMOCY I WSPARCIA (c.d.)

WYSZCZEGÓLNIENIE		Rok 2020	Rok oceny 2021	Prognoza 2022
DOMY POMOCY SPOŁECZNEJ				
Liczba miejsc w placówkach ogółem	1	0	0	0
Liczba osób korzystających	2	0	0	0
Liczba osób umieszczonych	3	0	0	0
Liczba osób oczekujących (wg stanu na 31 grudnia danego roku)	4	0	0	0
Liczba decyzji odmownych (wg stanu na 31 grudnia danego roku)	5	0	0	0
Kadra placówek - liczba osób zatrudnionych ogółem (wg stanu na 31 grudnia danego roku)	6	0	0	0
Roczny koszt prowadzenia i utrzymania placówek (w złotych)	7	0	0	0
MIESZKANIA CHRONIONE OGÓLEM				
Liczba miejsc w placówkach ogółem	8	0	0	0
Liczba osób korzystających	9	0	0	0
Liczba osób umieszczonych	10	0	0	0
Liczba osób oczekujących (wg stanu na 31 grudnia danego roku)	11	0	0	0
Kadra placówek - liczba osób zatrudnionych ogółem (wg stanu na 31 grudnia danego roku)	12	0	0	0
Roczny koszt prowadzenia i utrzymania placówek (w złotych)	13	0	0	0
OŚRODKI INTERWENCJI KRYZYSOWEJ OGÓLEM (powiatowe)				
Liczba miejsc w placówkach ogółem	14	1	1	1
Liczba osób korzystających	15	126	102	120
PLACÓWKI SPECJALISTYCZNEGO PORADNICTWA (powiatowe)				
Liczba osób korzystających	16	0	0	0
Kadra placówek - liczba osób zatrudnionych ogółem (wg stanu na 31 grudnia danego roku)	17	0	0	0
Roczny koszt prowadzenia i utrzymania placówek (w złotych)	18	0	0	0

WYSZCZEGÓLNIENIE		Rok 2020	Rok oceny 2021	Prognoza 2022
PLACÓWKI WSPARCIA DZIENNEGO				
Liczba miejsc w placówkach ogółem	19	0	0	0
Liczba osób korzystających	20	0	0	0
Kadra placówek - liczba osób zatrudnionych ogółem (wg stanu na 31 grudnia danego roku)	21	0	0	0
Roczny koszt prowadzenia i utrzymania placówek (w złotych)	22	0	0	0
PLACÓWKI OPIEKUŃCZO-WYCHOWAWCZE OGÓŁEM				
Liczba miejsc w placówkach ogółem	23	30	30	28
Liczba osób korzystających	24	25	27	28
Kadra placówek - liczba osób zatrudnionych ogółem (wg stanu na 31 grudnia danego roku)	25	16	20	20
Roczny koszt prowadzenia i utrzymania placówek (w złotych)	26	1 032 620	1 143 313	1 200 000
W tym: PLACÓWKI TYPU RODZINNEGO				
Liczba miejsc w placówkach ogółem	27	0	0	0
Liczba osób korzystających	28	0	0	0
Kadra placówek - liczba osób zatrudnionych ogółem (wg stanu na 31 grudnia danego roku)	29	0	0	0
Roczny koszt prowadzenia i utrzymania placówek (w złotych)	30	0	0	0
CENTRUM INTEGRACJI SPOŁECZNEJ				
Liczba uczestników zajęć	31	0	0	0
KLUB INTEGRACJI SPOŁECZNEJ				
Liczba uczestników zajęć	32	X	X	X
WARSZTAT TERAPII ZAJĘCIOWEJ				
Liczba uczestników zajęć	33	50	50	50
Kadra placówek - liczba osób zatrudnionych ogółem (wg stanu na 31 grudnia danego roku)	34	15	15	15
Roczny koszt prowadzenia i utrzymania placówek (w złotych)	35	1 143 523	1 209 973	1 338 667
ZAKŁAD AKTYWNOŚCI ZAWODOWEJ				
Liczba uczestników zajęć	36	0	0	0

INNE INSTYTUCJE POMOCY I WSPARCIA

Rodzaj instytucji	Wyszczególnienie		Rok 2020	Rok oceny 2021	Prognoza 2022
Spółdzielnie socjalne dla których JST jest założycielem lub członkiem	Liczba spółdzielni socjalnych	1	0	0	0
	Liczba osób zatrudnionych w spółdzielniach socjalnych (ogółem wg stanu na 31 grudnia danego roku)	2	0	0	0
	W tym, z wiersza powyżej, liczba osób, o których mowa w art. 4 ust. 1 ustawy o spółdzielniach socjalnych, zatrudnionych w spółdzielniach socjalnych (wg stanu na 31 grudnia danego roku)	3	0	0	0
Liczba organizacji pozarządowych w obszarze włączenia społecznego działających na terenie JST	4		0	0	0

6. Kadra jednostki organizacyjnej pomocy społecznej

W roku oceny kadra PCPR w Goldapi liczyła 10 osób, w tym:

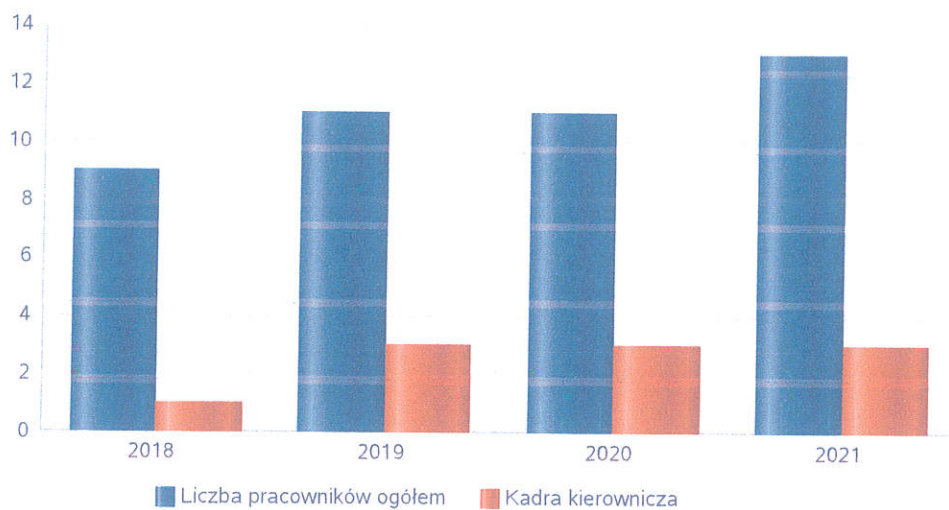
- dyrektor- 1 osoba
- główny księgowy- 1 osoba
- kierownik Zespołu ds. Rodzinnej Pieczy Zastępczej- 1 osoba
- koordynatorzy rodzinnej pieczy zastępczej- 4 osoby (1 osoba w wymiarze 3/5 etatu i 1 osoba w wymiarze 2/5 etatu, 2 osoby w pełnym wymiarze czasu pracy)
- pracownik socjalny- 1 osoba
- kierownik ds. Kadr i Rehabilitacji Społecznej- 1 osoba
- referent ds. Rehabilitacji Społecznej, Realizacji Programów PFRON, pomocy cudzoziemcom- 1 osoba

Spośród zatrudnionych pracowników wszyscy posiadają wyższe wykształcenie. Trzy osoby dodatkowo specjalizację z organizacji pomocy społecznej.

Kadra jednostek organizacyjnych pomocy społecznej - osoby zatrudnione

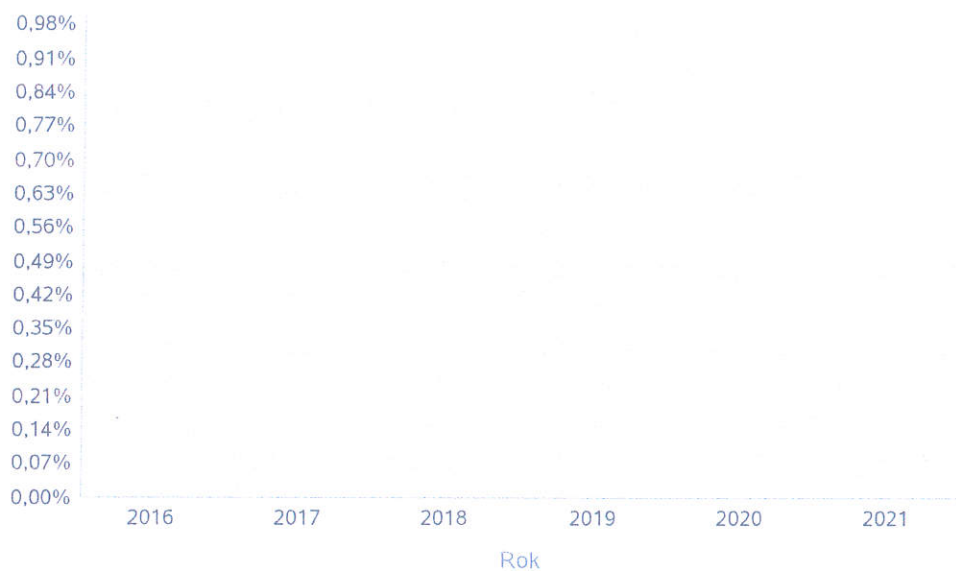
Zatrudnieni	Liczba osób			
	2018	2019	2020	2021
Ogółem we wszystkich rodzajach placówek	8	8	8	10
Kierownicy, dyrektorzy, zastępcy	1	3	3	3

Kadra jednostek organizacyjnych pomocy społecznej - osoby zatrudnione



Kadra jednostek organizacyjnych pomocy społecznej

Rok	Wskaźnik
2016	0,00%
2017	0,00%
2018	0,00%
2019	0,00%
2020	0,00%
2021	0,00%



6.1. Zatrudnienie pomocnicze w jednostce organizacyjnej pomocy społecznej

W roku oceny zatrudnienie pomocnicze nie wystąpiło.

6.2. Zespoły pracy socjalnej i integracji społecznej w jednostce pomocy społecznej

7. Środki finansowe na wydatki w pomocy społecznej i innych obszarach polityki społecznej w budżecie jednostki samorządu terytorialnego

W powiecie gołdapskim środki finansowe wydatkowane na zadania z zakresu polityki społecznej wyniosły w 2021 roku 4145.223,00.zł.. Poziom wydatków w stosunku do roku poprzedniego wzrósł o 528.063 zł. (co stanowi 14,59%).

W dziale 855 – Rodzina wydatkowano 1911.270,00 zł. co stanowi 46,10 % ogólnych wydatków w zakresie polityki społecznej.

W dziale 852 - Pomoc społeczna wydatkowano 226.503,00 zł. co stanowi 5,46 % ogólnych wydatków w zakresie polityki społecznej.


Najwięcej środków wydano na następujące pozycje budżetowe (trzy największe pozycje):

- 3110- świadczenia społeczne- 1350.944,06 zł

- dotacje celowe z budżetu na finansowanie lub dofinansowanie zadań zleconych pozostałym jednostkom niezaliczanym do sektora finansów publicznych &2830- 1143,312,90 zł


- wynagrodzenie osobowe pracowników- &4010- 440.528,85 zł

WYDATKI W OBSZARACH POLITYKI SPOŁECZNEJ W JEDNOSTKACH SAMORZĄDU TERYTORIALNEGO



- 855 - RODZINA
- 852 - POMOC SPOŁECZNA
- 853 - POZOSTAŁE ZADANIA W ZAKRESIE POLITYKI SPOŁECZNEJ
- 851 - OCHRONA ZDROWIA
- 854 - EDUKACYJNA OPIEKA WYCHOWAWCZA

WYDATKI W OBSZARACH POLITYKI SPOŁECZNEJ W OPS / PCPR



- 855 - RODZINA
- 852 - POMOC SPOŁECZNA
- 853 - POZOSTALE ZADANIA W ZAKRESIE POLITYKI SPOŁECZNEJ
- 851 - OCHRONA ZDROWIA
- 854 - EDUKACYJNA OPIEKA WYCHOWAWCZA

ŚRODKI FINANSOWE NA WYDATKI W POMOCY SPOŁECZNEJ I INNYCH OBSZARACH POLITYKI SPOŁECZNEJ W BUDŻECIE JEDNOSTKI SAMORZĄDU TERYTORIALNEGO ZADANIA WŁASNE I ZADANIA ZLECONE - w złotych

WYSZCZEGÓLNIENIE		Rok 2020	Rok oceny 2021	Prognoza 2022
OGÓLEM				
OGÓLEM (działy)	1	3 618 160	4 146 223	4 179 167
W tym: w budżecie OPS/PCPR	2	3 504 293	4 025 610	4 045 300
851 - OCHRONA ZDROWIA				
85153 - Przeciwdziałanie narkomanii	3	0	0	0
w tym: w budżecie OPS / PCPR	4	0	0	0
85154 - Przeciwdziałanie alkoholizmowi	5	0	0	0
w tym: w budżecie OPS / PCPR	6	0	0	0
852 - POMOC SPOŁECZNA				
85202 - Domy pomocy społecznej	7	0	0	0
w tym: w budżecie OPS / PCPR	8	0	0	0
85203 - Ośrodki Wsparcia	9	0	226 503	25 800
w tym: w budżecie OPS / PCPR	10	0	226 503	25 800
85205 - Zadania w zakresie przeciwdziałania przemocy w rodzinie	11	4 230	4 309	4 500
w tym: w budżecie OPS / PCPR	12	4 230	4 309	4 500
85213 - Składki na ubezpieczenie zdrowotne opłacane za osoby pobierające niektóre świadczenia z pomocy społecznej oraz za osoby uczestniczące w zajęciach w centrum integracji społecznej	13	0	0	0
w tym: w budżecie OPS / PCPR	14	0	0	0

WYSZCZEGÓLNIENIE		Rok 2020	Rok oceny 2021	Prognoza 2022
85214 - Zasiłki okresowe, celowe i pomoc w naturze oraz składki na ubezpieczenia emerytalne i rentowe	15	0	0	0
w tym: w budżecie OPS	16	0	0	0
85215 - Dodatki mieszkaniowe	17	0	0	0
w tym: w budżecie OPS	18	0	0	0
85216 - Zasiłki stałe	19	0	0	0
w tym: w budżecie OPS	20	0	0	0
85218 - Powiatowe Centra Pomocy Rodzinie	21	446 636	392 852	459 000
w tym: w budżecie PCPR	22	446 636	392 852	459 000
85219 - Ośrodki Pomocy Społecznej	23	X	X	X
w tym: w budżecie OPS	24	X	X	X
85220 - Jednostki specjalistycznego poradnictwa, mieszkania chronione i ośrodki interwencji kryzysowej	25	48 696	48 880	94 000
w tym: w budżecie OPS / PCPR	26	48 696	48 800	94 000
85228 - Usługi opiekuńcze i specjalistyczne usługi opiekuńcze	27	0	0	0
w tym: w budżecie OPS / PCPR	28	0	0	0
85230 - Pomoc w zakresie dożywiania	29	0	0	0
w tym: w budżecie OPS	30	0	0	0
85231 - Pomoc dla cudzoziemców	31	0	0	0
w tym: w budżecie OPS / PCPR	32	0	0	0
W tym (z wiersza 31): Wydatki na pomoc dla cudzoziemców w celu integracji ze środowiskiem (cudzoziemcy, którzy uzyskali status uchodźcy lub ochronę uzupełniającą)	33	0	0	0
w tym: w budżecie OPS / PCPR	34	0	0	0
85232 - Centra Integracji Społecznej	35	0	0	0
w tym: w budżecie OPS / PCPR	36	0	0	0
85278 - Usuwanie skutków klęsk żywiołowych	37	0	0	0
w tym: w budżecie OPS / PCPR	38	0	0	0
85295 - Pozostała działalność	39	0	0	0
w tym: w budżecie OPS / PCPR	40	0	0	0
853 - POZOSTAŁE ZADANIA W ZAKRESIE POLITYKI SPOŁECZNEJ				
85311 - Rehabilitacja zawodowa i społeczna osób niepełnosprawnych	41	113 867	120 533	133 867
w tym: w budżecie OPS / PCPR	42	0	0	0
85321 - Zespoły orzekania o niepełnosprawności	43	0	0	0
w tym: w budżecie dyspozycji OPS / PCPR	44	0	0	0
85324 - Państwowy Fundusz Rehabilitacji Osób Niepełnosprawnych	45	99 375	107 297	129 000
w tym: w budżecie OPS / PCPR	46	99 375	107 297	129 000
85395 - Pozostała działalność w zakresie polityki społecznej	47	0	0	0
w tym: w budżecie OPS / PCPR	48	0	0	0
854 - EDUKACYJNA OPIEKA WYCHOWAWCZA				
85415 - Pomoc materialna dla uczniów o charakterze socjalnym	49	0	0	0
w tym: w budżecie OPS / PCPR	50	0	0	0

WYSZCZEGÓLNIENIE		Rok 2020	Rok oceny 2021	Prognoza 2022
85416 - Pomoc materialna dla uczniów o charakterze motywacyjnym	51	0	0	0
w tym: w budżecie OPS / PCPR	52	0	0	0
855 - RODZINA				
85501 - Świadczenie wychowawcze	53	0	0	0
w tym: w budżecie OPS / PCPR	54	0	0	0
85502 - Świadczenia rodzinne, świadczenie z funduszu alimentacyjnego oraz składki na ubezpieczenia emerytalne i rentowe z ubezpieczenia społecznego	55	0	0	0
w tym: w budżecie OPS / PCPR	56	0	0	0
85504 - Wspieranie rodziny	57	18 910	0	0
w tym: w budżecie OPS / PCPR	58	18 910	0	0
85516 - Tworzenie i funkcjonowanie żłobków	59	0	0	0
w tym: w budżecie OPS / PCPR	60	0	0	0
85516 - Tworzenie i funkcjonowanie klubów dziecięcych	61	0	0	0
w tym: w budżecie OPS / PCPR	62	0	0	0
85516 - Dzienni opiekunowie	63	0	0	0
w tym: w budżecie OPS / PCPR	64	0	0	0
85508 - Rodziny zastępcze	65	1 652 131	1 911 270	1 895 000
w tym: w budżecie OPS / PCPR	66	1 652 131	1 911 270	1 885 000
85510 - Działalność placówek opiekuńczo-wychowawczych	67	1 234 315	1 334 579	1 438 000
w tym: w budżecie OPS / PCPR	68	1 234 315	1 334 579	1 438 000
85513 - Składki na ubezpieczenie zdrowotne opłacane za osoby pobierające niektóre świadczenia rodzinne, zgodnie z przepisami ustawy o świadczeniach rodzinnych oraz za osoby pobierające zasiłki dla opiekunów, zgodnie z przepisami ustawy z dnia 4 kwietnia 2014 r. o ustaleniu i wypłacie zasiłków dla opiekunów	69	0	0	0
w tym: w budżecie OPS / PCPR	70	0	0	0
85514 - Składki na ubezpieczenie zdrowotne opłacane za osoby przebywające na urlopie wychowawczym, za osoby zatrudnione jako nianie oraz za osoby sprawujące osobistą opiekę nad dzieckiem	71	0	0	0
w tym: w budżecie OPS / PCPR	72	0	0	0
85578 Usuwanie skutków klęsk żywiołowych	73	0	0	0
w tym: w budżecie OPS / PCPR	74	0	0	0

8. Aktywność projektowo-konkursowa jednostki organizacyjnej pomocy społecznej

W roku oceny pozyskano środki:

- Gminna Komisja Rozwiązywania Problemów Alkoholowych w Goldapi na realizację Warsztatów dla Rodziców i Wychowawców w kwocie oraz zajęcia z socjoterapii w łącznej kwocie 12.980,00 zł
- Krajowy Program Przeciwdziałania Przemocy w Rodzinie na realizację programu korekcyjno- edukacyjnego dla osób podejrzanych o stosowanie przemocy w rodzinie- 4.500,00 zł
- Pilotażowy Program "Aktywny Samorząd" na wsparcie osób niepełnosprawnych- 99.541,00 zł
- Pomoc osobom niepełnosprawnym poszkodowanym w wyniku żywiołu lub sytuacji kryzysowych wywołanych chorobami zakaźnymi - Moduł IV- 32.201,00 zł
- Fundusz Solidarnościowy na opiekę wytchnieniową i Asystenta Osobistego Osoby Niepełnosprawnej- 96.925,00 zł
- Warmińsko- Mazurski Urząd Wojewódzki w Olsztynie na realizację programu kompleksowego wsparcia dla rodzin "Za życiem" (Mieszkanie dla Matek z Małoletnimi Dziećmi i Kobiet w Cięży) w wysokości 181.179,50 zł

9. Współpraca z organizacjami pozarządowymi - zadania zlecone w obszarze pomocy i wsparcia

Powiat Gołdapski umową nr ZD.032.1.2018 z dnia 26.06.2018 r. zlecił Caritas Diecezji Elckiej prowadzenie całodobowej placówki opiekuńczo- wychowawczej typu socjalizacyjnego o charakterze interwencyjnym (dla 30 dzieci, w tym 29 miejsc socjalizacyjnych i 1 miejsce interwencyjne). Jest to trzecia umowa z Caritas Diecezji Elckiej, która zawarta jest do 30.06.2023 r. Do końca grudnia 2021 r. placówka opiekuńczo- wychowawcza w Gołdapi osiągnęła standardy liczby wychowanków określonych w art. 95 ust. 3 ustawy o wspieraniu rodziny i systemie pieczy zastępczej.

10. Wnioski końcowe

Ocena zasobów pomocy społecznej dla powiatu gołdapskiego za 2021rok została przygotowana na podstawie danych zebranych przez Powiatowe Centrum Pomocy Rodzinie za pośrednictwem systemu Centralnej Aplikacji Statystycznej MRiPS. Dane z Oceny umożliwiają analizowanie i monitorowanie występowania problemów społecznych oraz planowanie działań aktywizujących jednostki samorządu terytorialnego w obszarze usług społecznych. Zawarte w niej informacje są materiałem poglądowym mającym ułatwić władzom powiatu podejmowanie decyzji związanych z planowaniem budżetu w zakresie polityki społecznej w kolejnym roku i stały się podstawą do sformułowania poniższych wniosków i rekomendacji:

- pozyskiwać środki zewnętrzne na realizację zadań własnych
- pozyskiwać kandydatów na rodziny zastępcze
- w miarę możliwości poszerzać infrastrukturę powiatu gołdapskiego na realizację zadań własnych
- systematycznie podnosić kwalifikacje zawodowe pracowników, aby zadania były realizowane na najwyższym poziomie
- podejmować działania przeciwdziałające wypaleniu zawodowemu kadry pomocy społecznej i rodzin zastępczych